



CONSEJO GENERAL DEL PODER JUDICIAL – [www.poderjudicial.es](http://www.poderjudicial.es)

# La Justicia Dato a Dato Año 2004



ESTADISTICA JUDICIAL

Edita

© CONSEJO GENERAL DEL PODER JUDICIAL  
C/ Marqués de la Ensenada, 8 - 28071 Madrid (España)

# SUMARIO

LA ORGANIZACIÓN Y LOS MEDIOS .....	6
NÚMERO DE PARTIDOS JUDICIALES.....	7
NÚMERO DE ORGANOS UNIPERSONALES .....	8
NÚMERO DE ÓRGANOS COLEGIADOS.....	9
NÚMERO DE JUECES Y MAGISTRADOS EN LOS T.S.J.....	10
NÚMERO DE JUECES POR 100.000 HABITANTES .....	11
PIRAMIDE DE EDAD DE LOS JUECES Y MAGISTRADOS .....	12
NÚMERO DE JUECES DE PAZ .....	13
PLANTILLA ORGÁNICA DEL MINISTERIO FISCAL.....	14
CENSO DE ABOGADOS Y PROCURADORES.....	15
ABOGACÍA DEL ESTADO .....	16
PRESUPUESTOS .....	17
PRESUPUESTO JUSTICIA GRATUITA.....	18
CARGA Y RESOLUCIÓN.....	19
MOVIMIENTO DE ASUNTOS .....	20
TASAS .....	25
EVOLUCIÓN 2003/2004 .....	27
SERIES ANUALES .....	30
DATOS POR TRIBUNALES SUPERIORES DE JUSTICIA .....	36
EXHORTOS. INTERNOS EN LOS CENTROS PENITENCIARIOS. ....	41
SERVICIOS COMUNES.....	42
MOVIMIENTO DE ASUNTOS SIGNIFICATIVOS.....	43
MONITORIOS .....	44
DIVORCIOS Y SEPARACIONES .....	45
CONCURSOS .....	46
JUICIOS RÁPIDOS PENALES .....	47
LEY JURADO. CAUSAS CON PRESO PROVISIONAL .....	48
EXTRANJERÍA .....	49
VIOLENCIA DOMESTICA .....	50
CALIDAD DE LA JUSTICIA.....	52
SENTENCIAS POR TIPO DE MAGISTRADO .....	53
SEGUNDA INSTANCIA .....	57
DURACIONES MEDIAS ESTIMADAS .....	62
QUEJAS .....	68



## Presentación

El Consejo General del Poder Judicial, siguiendo su política de transparencia, ha elaborado por segundo año consecutivo la publicación, “La Justicia dato a dato”, que ofrece las cifras clave que describen los distintos aspectos del sistema judicial español en el año 2004 con algunas comparativas con datos del 2003 y anteriores.

La principal fuente de información es el propio Consejo General del Poder Judicial, aunque se han utilizado otras fuentes oficiales.

La publicación se puede consultar íntegramente en [www.poderjudicial.es](http://www.poderjudicial.es), donde se puede encontrar información complementaria, y actualizaciones de la misma.

Fernando Fernández Martín  
Vocal de Estadística



## La organización y los medios

## Número de Partidos Judiciales<sup>1</sup>

---

Andalucía	85
Aragón	16
Asturias	18
Baleares	6
Canarias	19
Cantabria	8
Castilla y León	41
Castilla la Mancha	31
Cataluña	49
Comunidad Valenciana	36
Extremadura	21
Galicia	45
Madrid	20
Murcia	11
Navarra	5
País Vasco	14
La Rioja	3
Ceuta	1
Melilla	1
<b>Total</b>	<b>430</b>

---

---

<sup>1</sup> A 1 de enero de 2004



## Número de órganos unipersonales<sup>2</sup>

<b>Juzgados Decanos Exclusivos</b>	<b>8</b>
<b>Jurisdicción Civil:</b>	
Juzgados de Primera Instancia	429
Juzgados de Primera Instancia especializados en Familia	69
Juzgados de Primera Instancia especializados en Asuntos hipotecarios	2
Juzgados de Primera Instancia especializados en tutelas	8
Registros Civiles Exclusivos	19
Registro Civil Central	2
<b>TOTAL</b>	<b>529</b>
<b>Jurisdicción Penal:</b>	
Juzgados Instrucción	338
Juzgados Vigilancia Penitenciaria	34
Juzgados de lo Penal	286
Juzgados de lo Penal de Ejecutorias	12
Juzgados de Menores	71
Juzgados Centrales Instrucción	6
Juzgados Centrales de lo Penal	1
Juzgados Centrales de Menores	1
Juzgados Centrales de Vigilancia Penitenciaria	1
<b>TOTAL</b>	<b>750</b>
<b>Jurisdicción Mixta Civil-Penal:</b>	
Juzgados de Primera Instancia e Instrucción	1.081
<b>TOTAL</b>	<b>1.081</b>
<b>Jurisdicción Contencioso Administrativa:</b>	
Juzgados Central Contencioso Administrativo	10
Juzgados Contencioso Administrativo	164
<b>TOTAL</b>	<b>174</b>
<b>Jurisdicción Social:</b>	
Juzgados de lo Social	299
Juzgados De lo Social de Ejecuciones	4
<b>TOTAL</b>	<b>303</b>
<b>TOTAL JURISDICCIONES</b>	<b>2.845</b>

<sup>2</sup> Fuente: CGPJ. Datos a 1 de enero de 2004

---

**Número de órganos colegiados<sup>3</sup>**


---

**Jurisdicción Civil:**

Audiencias Provinciales. Secciones Civiles	72
Tribunal Supremo: Sala 1ª	1

---

**TOTAL** **73**


---

**Jurisdicción Penal:**

Audiencias Provinciales. Secciones Penales	51
Audiencia Nacional. Sala Penal	4
Tribunal Supremo: Sala 2ª	1

---

**TOTAL** **56**


---

**Jurisdicción Mixta Civil-Penal:**

Audiencias Provinciales. Secciones Mixtas	88
T.S.J. Sala Civil y Penal	17

---

**TOTAL** **105**


---

**Jurisdicción Contencioso Administrativa:**

T.S.J. Sala Contencioso Administrativo	21
Audiencia Nacional. Sala Contencioso Administrativo	8
Tribunal Supremo: Sala 3ª	1

---

**TOTAL** **30**


---

**Jurisdicción Social:**

T.S.J. Sala Social	21
Audiencia Nacional. Sala Social	1
Tribunal Supremo: Sala 4ª	1

---

**TOTAL** **23**


---

**Jurisdicción Militar:**

Tribunal Supremo: Sala 5ª	1
---------------------------	---

**Salas Especiales Tribunal Supremo**

Tribunal Supremo: Secciones Especiales	1
--	---

---

**TOTAL JURISDICCIONES** **289**


---



---

<sup>3</sup> Fuente: CGPJ. Datos a 1 de enero de 2004

## Número de jueces y magistrados en los Tribunales Superiores Justicia<sup>4</sup>

	<b>Decanos exclusivos</b>	<b>Civil y Penal</b>	<b>Contencioso</b>	<b>Social</b>	<b>Total</b>
Andalucía	2	573	63	78	<b>716</b>
Aragón	1	94	12	12	<b>119</b>
Asturias	0	91	15	20	<b>126</b>
Balears (Illes)	1	88	6	8	<b>103</b>
Canarias	0	149	18	22	<b>189</b>
Cantabria	0	47	7	8	<b>62</b>
Castilla y León	0	198	25	29	<b>252</b>
Castilla la Mancha	0	119	13	17	<b>149</b>
Cataluña	1	497	44	76	<b>618</b>
C. Valenciana	1	329	32	42	<b>404</b>
Extremadura	0	78	9	7	<b>94</b>
Galicia	0	214	25	38	<b>277</b>
Madrid	1	374	73	60	<b>508</b>
Murcia	0	79	10	13	<b>102</b>
Navarra	0	37	9	5	<b>51</b>
País Vasco	1	152	20	27	<b>200</b>
La Rioja	0	21	3	3	<b>27</b>

<sup>4</sup> Fuente: CGPJ. Datos a 1 de enero de 2004

### Número de magistrados y jueces por 100.000 habitantes<sup>5</sup>

---

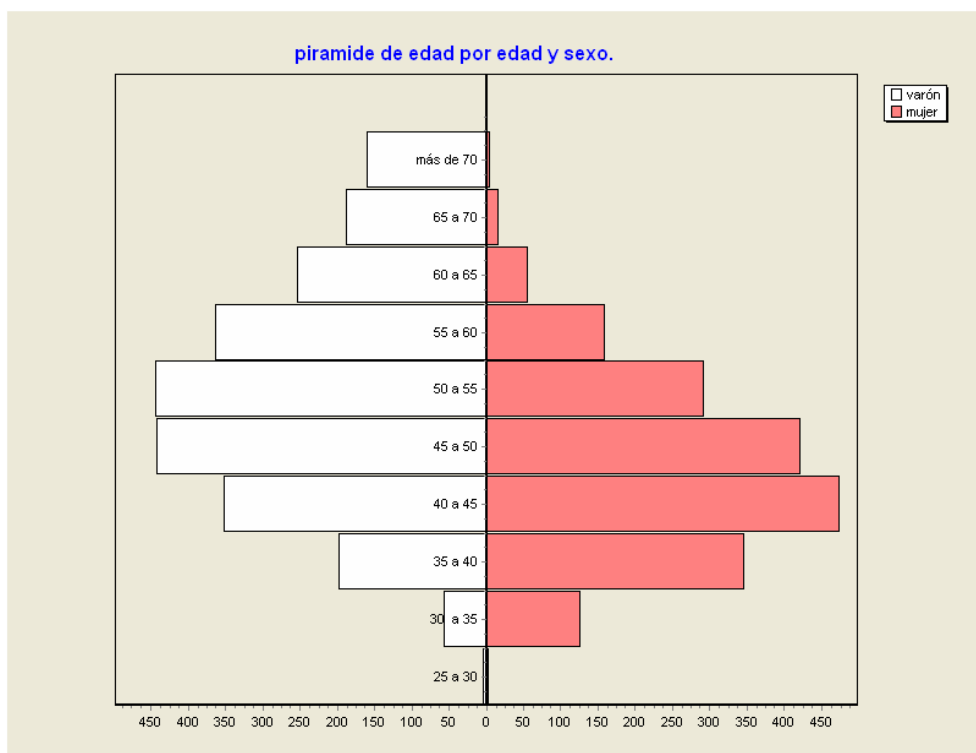
Andalucía	9,24
Aragón	9,43
Asturias (Principado de)	11,62
Baleares (Illes)	10,45
Canarias	9,71
Cantabria	11,1
Castilla - La Mancha	8,1
Castilla y León	10,01
Cataluña	9,1
Comunidad Valenciana	8,86
Extremadura	8,75
Galicia	9,96
Madrid (Comunidad de)	8,64
Murcia (Región de)	7,8
Navarra (Comunidad Foral de)	8,82
País Vasco	9,37
Rioja (La)	9,39
<u>España</u>	<u>9,54</u>

---

---

<sup>5</sup> Fuente: CGPJ. Datos a 1 de enero de 2004

### Pirámide de edad de los jueces y magistrados con plaza a 1 de enero de 2004



**Número de Juzgados de Paz<sup>6</sup>**

---

Andalucía	685
Aragón	714
Asturias	60
Baleares	61
Canarias	68
Cantabria	94
Castilla y León	2.207
Castilla la Mancha	888
Cataluña	899
Comunidad Valenciana	506
Extremadura	362
Galicia	270
Madrid	159
Murcia	34
Navarra	267
País Vasco	236
La Rioja	171
<b>Total</b>	<b>7.681</b>

---

---

<sup>6</sup> Fuente: CGPJ. Datos a 1 de enero de 2004

## Plantilla Orgánica del Ministerio Fiscal <sup>7</sup>

	Fiscal de Sala	Fiscal	Abogado Fiscal
Fiscalía General del Estado	14	83	4
Andalucía	0	193	126
Aragón	0	31	14
Asturias	0	28	13
Baleares	0	27	16
Canarias	0	55	24
Cantabria	0	15	7
Castilla y León	0	61	40
Castilla la Mancha	0	32	25
Cataluña	0	183	81
Comunidad Valenciana	0	113	54
Extremadura	0	25	19
Galicia	0	67	45
Madrid	0	135	51
Murcia	0	24	12
Navarra	0	9	5
País Vasco	0	44	32
La Rioja	0	7	3
<b>Total</b>	<b>14</b>	<b>1.049</b>	<b>567</b>

<sup>7</sup> Fuente: Fiscalía General del Estado. Datos a 1 de enero de 2004

## Censo de Abogados y Procuradores<sup>8</sup>

	Abogados			Procuradores
	En ejercicio	No en ejercicio	Total	
Andalucía	17.058	3.671	20.729	1.818
Aragón	2.460	492	2.952	282
Asturias (Principado)	2.517	2.005	4.522	343
Baleares (Illes)	2.143	592	2.735	173
Canarias	4.023	1.793	5.816	361
Cantabria	1.063	472	1.535	173
Castilla la Mancha	2.800	988	3.788	402
Castilla León	4.312	1.280	5.592	597
Cataluña	17.152	4.397	21.549	796
Comunidad Valenciana	10.664	3.481	14.145	847
Extremadura	1.569	244	1.813	271
Galicia	5.204	1.295	6.499	657
Madrid	28.378	14.575	42.953	1.498
Murcia	2.271	645	2.916	263
Navarra	1.229	357	1.551	96
País Vasco	5.132	1.351	6.483	362
Rioja (La)	527	86	613	53
<b>Total</b>	<b>108.502</b>	<b>37.724</b>	<b>146.191</b>	<b>8.992</b>

<sup>8</sup> Fuente: Consejo General de la Abogacía; Consejo General de Procuradores de los Tribunales. Datos a 1 de enero de 2004



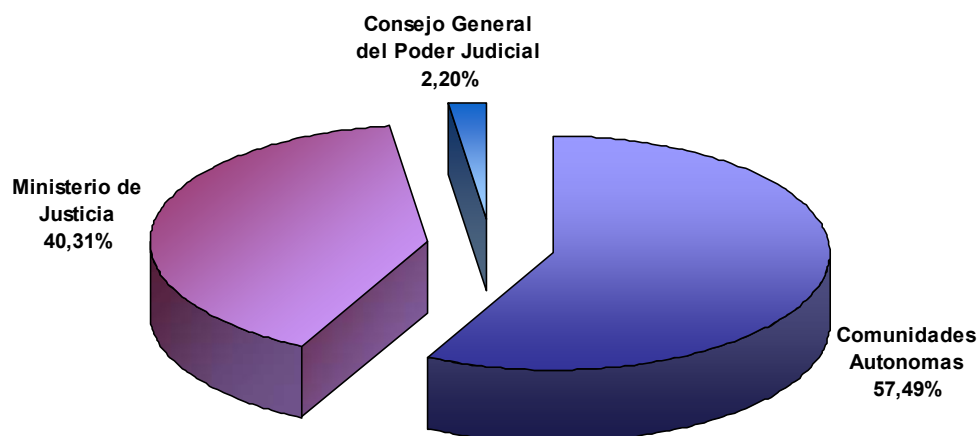
## Abogacía del Estado<sup>9</sup>

<b>Dirección</b>	<b>14</b>
<b>Órganos Centrales</b>	<b>82</b>
Abogacía del Estado ante el Tribunal Europeo de Derechos Humanos	2
Sub. General de Asistencia Justicia Comunitaria e Internacional	7
Unidad de Apoyo	14
Abogacía del Estado ante el Tribunal Constitucional	5
Abogacía del Estado ante el Tribunal de Cuentas	3
Abogacía del Estado ante el Tribunal Supremo	21
Abogacía del Estado ante la Audiencia Nacional.	24
Abogacía del Estado ante los Juzgados Centrales de lo Contencioso Administrativo	6
Abogacía del Estado en Departamentos Ministeriales	55
<b>Administración Periférica</b>	<b>197</b>
Abogacía del Estado con sedes de Tribunal Superior de Justicia	147
Resto de Administración Periférica	50

<sup>9</sup> Fuente: Dirección del Servicio Jurídico del Estado. Datos a 1 de enero de 2004

## Presupuestos<sup>10</sup>

	2003	2004	Evolución
Andalucía	260.769,71	290.758,93	11,50%
Canarias	70.507,71	93.523,00	32,64%
Cataluña	479.112,17	526.083,00	9,80%
Comunidad Valenciana	127.881,72	143.599,00	12,29%
Galicia	76.491,66	78.555,00	2,70%
Madrid	108.745,16	255.940,00	135,36%
Navarra	17.903,07	22.895,00	27,88%
País Vasco	97.824,79	97.825,00	0,00%
<b>Total Comunidades autónomas</b>	<b>1.241.238,99</b>	<b>1.509.178,93</b>	<b>21,59%</b>
Consejo General del Poder Judicial			
Judicial	56.046,52	57.732,98	3,01%
Ministerio Justicia	1.037.908,91	1.058.204,37	1,96%
<b>Total Nacional</b>	<b>2.335.194,42</b>	<b>2.625.116,28</b>	<b>12,42%</b>



<sup>10</sup> Datos en miles de euros. Fuentes: Dirección General de Fondos Comunitarios y Financiación Territorial. Secretaria de Estado de Presupuestos y gastos.

**Pagos realizados en el año por Responsabilidad Patrimonial con cargo al Estado por anormal funcionamiento de la Administración de Justicia<sup>11</sup>**

	<b>Año 2003</b>		<b>Año 2004</b>	
	<b>Nº de expedientes</b>	<b>Gasto</b>	<b>Nº de expedientes</b>	<b>Gasto</b>
Resolución administrativa	75	653.726,26	65	295.590,53
Sentencia A. Nacional	38	631.221,60	27	529.677,52
Sentencia T. Supremo	3	34.377,03	3	144.156,37
<b>Total</b>	<b>116</b>	<b>1.319.324,89</b>	<b>95</b>	<b>969.424,42</b>

	<b>Año 2003</b>		<b>Año 2004</b>	
	<b>Nº de expedientes</b>	<b>Pagos</b>	<b>Nº de expedientes</b>	<b>Pagos</b>
<b>Pagos por salarios de tramitación con cargo al Estado</b>	685	3.025.967,64	716	5.456.035,90

**Presupuestos de Justicia gratuita**

	<b>2003</b>	<b>2004</b>	<b>Evolución</b>
Andalucía	15.324.717	18.986.960	23,90%
Canarias	6.576.569	7.983.596	21,39%
Cataluña	28.494.487	32.855.042,17	15,30%
Comunidad Valenciana	9.091.950	9.095.260	0,04%
Galicia	3.917.873	5.015.446	28,01%
Madrid	10.314.170	21.328.742	106,79%
Navarra	912.503	1.302.712	42,76%
País Vasco	3.634.399	4.181.392	15,05%
Ministerio	18.304.830	18.304.830	0,00%
<b>Total</b>	<b>96.571.498</b>	<b>119.055.984</b>	<b>23,28%</b>

<sup>11</sup> Fuente: Ministerio de Justicia. Año 2004

## Carga y resolución<sup>12</sup>

---

<sup>12</sup> Estadística Judicial. Consejo General del Poder Judicial. Año 2004.

## Resumen de todas las jurisdicciones

Jurisdicción	Movimiento de asuntos			Sentencias
	Ingresados	Resueltos	En tramite al final del año	
Civil	1.196.498	1.158.090	751.446	430.562
Penal	5.690.820	5.780.518	889.260	641.791
Contencioso Administrativa	215.381	213.965	294.918	133.687
Social	349.696	333.253	156.420	221.428
Militar	287	377	200	263
Salas Especiales T. Supremo	62	112	7	17
<b>Total</b>	<b>7.452.744</b>	<b>7.486.315</b>	<b>2.092.251</b>	<b>1.427.750</b>

Jurisdicción	Ejecución de Sentencias		
	Registradas	Resueltas	En tramite al final del año
Civil	339.999	292.271	844.578
Penal	426.951	455.842	416.566
Contencioso Administrativa	12.615	11.854	11.375
Social	64.977	64.943	48.032
Militar	-	-	-
Salas Especiales T. Supremo	5	6	3
<b>Total</b>	<b>844.547</b>	<b>824.916</b>	<b>1.320.554</b>

## Resumen Jurisdicción Civil

### Movimiento de asuntos

	Ingresados	Resueltos	En tramite al final del año	Sentencias
Jdos. 1ª Instancia	484.896	456.644	303.073	128.706
Jdos. de lo Mercantil	2.062	306	1.780	81
Jdos. Familia	100.542	97.532	33.011	57.083
Jdos. 1ª Instª. e Instr.	480.256	465.052	322.956	162.810
Jdos. de Menores	28.216	26.875	34.969	2.476
A.P. Secciones Civiles	65.061	74.212	31.664	54.472
A.P. Secciones Mixtas	30.242	31.670	9.731	23.562
T.S.J. Sala Civil y Penal	348	324	109	116
Jdos Centr.de Menores	2	3	1	2
Tribunal Supremo:Sala 1ª	4.873	5.472	14.152	1.254
<b>TOTAL</b>	<b>1.196.498</b>	<b>1.158.090</b>	<b>751.446</b>	<b>430.562</b>

### Ejecución de Sentencias

	Registradas	Resueltas	En tramite al final del año
Jdos. 1ª Instancia	167.288	137.190	427.144
Jdos. de lo Mercantil	30	2	28
Jdos. Familia	17.665	20.113	24.674
Jdos. 1ª Instª. e Instr.	155.015	134.966	392.731
T.S.J. Sala Civil y Penal	1	0	1
Tribunal Supremo: Sala 1ª	0	0	0
<b>TOTAL</b>	<b>339.999</b>	<b>292.271</b>	<b>844.578</b>

## Resumen Jurisdicción Penal

### Movimiento de asuntos

	Ingresados	Resueltos	En trámite al final del año	Sentencias
Jdos. Instrucción	2.853.870	2.880.188	274.918	199.642
Jdos. 1ª Instª. e Instr.	2.330.256	2.384.181	476.554	215.671
Jdos. de Menores	32.574	35.611	24.280	20.298
Jdos. Vigilancia Penitenciaria	191.502	191.146	14.406	-
Jdos. de lo Penal	135.927	145.217	62.463	132.040
A.P. Secciones Penales	81.970	80.190	19.727	46.032
A.P. Secciones Mixtas	45.085	45.277	5.679	26.222
T.S.J. Sala Civil y Penal	727	737	153	171
Jdos. Centrales Instrucción	3.517	3.650	1.682	-
Jdos Centrales de lo Penal	114	121	39	110
Jdos Centrales de Menores	3	3	1	3
Jdo Central de Vigilancia	8.229	6.128	4.902	-
A.N. Sala Penal	2.928	2.793	997	196
Tribunal Supremo: Sala 2ª	4.118	5.276	3.459	1.406
<b>TOTAL</b>	<b>5.690.820</b>	<b>5.780.518</b>	<b>889.260</b>	<b>641.791</b>

### Ejecución de Sentencias

	Registradas	Resueltas	En trámite al final del año
Jdos. Instrucción	102.962	112.553	43.247
Jdos. 1ª Instª. e Instr.	104.454	120.643	68.563
Jdos. de Menores	20.624	15.773	24.336
Jdos. de lo Penal	154.658	157.576	191.422
Jdos. de lo Penal de Ejecutorias	34.870	30.618	67.543
A.P. Secciones Penales	5.581	12.249	13.499
A.P. Secciones Mixtas	3.276	5.985	6.293
T.S.J. Sala Civil y Penal	6	7	4
Jdos Centrales de lo Penal	126	150	225
Jdos Centrales de Menores	9	12	21
A.N. Sala Penal	385	275	1.409
Tribunal Supremo: Sala 2ª	0	1	4
<b>TOTAL</b>	<b>426.951</b>	<b>455.842</b>	<b>416.566</b>

## Resumen Jurisdicción Contencioso Administrativa

Movimiento de asuntos				
	Ingresados	Resueltos	En tramite al final del año	Sentencias
Jdos Cont.-Admvo.	109.394	85.728	63.028	52.031
Jdos Central Cont.-Admvo.	5.015	4.168	2.092	2.900
T.S.J. Sala Cont.-Admvo.	81.239	102.501	192.164	65.938
A.N. Sala Cont.-Admvo.	8338	11247	13112	8673
Tribunal Supremo: Sala 3 <sup>a</sup>	11.395	10.321	24.522	4.145
<b>TOTAL</b>	<b>215.381</b>	<b>213.965</b>	<b>294.918</b>	<b>133.687</b>

Ejecución de Sentencias			
	Registradas	Resueltas	En tramite al final del año
Jdos Cont.-Admvo.	5.265	4.269	2.986
Jdos Central Cont.-Admvo.	156	152	88
T.S.J. Sala Cont.-Admvo.	6.612	6.680	7.949
A.N. Sala Cont.-Admvo.	520	672	337
Tribunal Supremo: Sala 3 <sup>a</sup>	62	81	15
<b>TOTAL</b>	<b>12.615</b>	<b>11.854</b>	<b>11.375</b>



## Resumen Jurisdicción Social

Movimiento de asuntos				
	Ingresados	Resueltos	En tramite al final del año	Sentencias
Jdos. de lo Social	283.558	266.874	112.286	161.858
T.S.J. Sala Social	60.094	60.543	37.849	58.111
A.N. Sala Social	221	212	79	112
Tribunal Supremo: Sala 4 <sup>a</sup>	5.823	5.624	6.206	1.347
<b>TOTAL</b>	<b>349.696</b>	<b>333.253</b>	<b>156.420</b>	<b>221.428</b>

Ejecución de Sentencias			
	Registradas	Resueltas	En tramite al final del año
Jdos. de lo Social	55.654	53.811	40.858
Jdos. de lo Social de Ejecuciones	9.277	11.075	7.154
T.S.J. Sala Social	40	42	16
A.N. Sala Social	6	15	4
<b>TOTAL</b>	<b>64.977</b>	<b>64.943</b>	<b>48.032</b>

### Tasas 2004. Resumen de Jurisdicciones

	Resolución	Pendencia	Sentencia	Congestión
Civil	0,97	0,65	0,37	1,66
Penal	1,02	0,15	0,11	1,15
Contencioso Administrativa	0,99	1,38	0,62	2,38
Social	0,95	0,47	0,66	1,52
Militar	1,31	0,53	0,7	1,53
Salas especiales T. Supremo	1,81	0,06	0,15	1,06
<b>TOTAL</b>	<b>1,00</b>	<b>0,28</b>	<b>0,19</b>	<b>1,28</b>

### Tasas 2004. Jurisdicción Civil

	Resolución	Pendencia	Sentencia	Congestión
Jdos. 1ª Instancia	0,94	0,66	0,28	1,68
Jdos. de lo Mercantil	0,15	5,82	0,26	6,74
Jdos. Familia	0,97	0,34	0,59	1,35
Jdos. 1ª Instª. e Instr.	0,97	0,69	0,35	1,71
Jdos. de Menores	0,95	1,30	0,09	2,32
A.P. Secciones Civiles	1,14	0,43	0,73	1,41
A.P. Secciones Mixtas	1,05	0,31	0,74	1,30
T.S.J. Sala Civil y Penal	0,93	0,34	0,36	1,33
Jdos Centrales de Menores	1,50	0,33	0,67	1,33
Tribunal Supremo: Sala 1ª	1,12	2,59	0,23	3,59
<b>Total</b>	<b>0,97</b>	<b>0,65</b>	<b>0,37</b>	<b>1,66</b>

**Tasa de pendencia.** Cociente entre los asuntos pendientes al final del periodo y los resueltos en ese periodo.

**Tasa de resolución.** Cociente entre los asuntos resueltos y los ingresados en un determinado periodo. Pone en relación el volumen de ingreso con la capacidad resolutoria.

**Tasa de congestión.** Cociente donde el numerador esta formado por la suma de los asuntos pendientes al inicio del periodo y los registrados en ese periodo y donde el denominador son los asuntos resueltos en dicho periodo.

**Tasa de sentencia:** Cociente entre el número de sentencias y el de asuntos resueltos, expresado en tanto por ciento.

**Tasas 2004. Jurisdicción Penal**

	<b>Resolución</b>	<b>Pendencia</b>	<b>Sentencia</b>	<b>Congestión</b>
Jdos. Instrucción	1,01	0,10	0,07	1,09
Jdos. 1ª Instª. e Instr.	1,02	0,20	0,09	1,20
Jdos. de Menores	1,09	0,68	0,57	1,66
Jdos. Vigilancia Penitenciaria	1,00	0,08	-	1,08
Jdos. de lo Penal	1,07	0,43	0,91	1,40
A.P. Secciones Penales	0,98	0,25	0,57	1,25
A.P. Secciones Mixtas	1,00	0,13	0,58	1,13
T.S.J. Sala Civil y Penal	1,01	0,21	0,23	1,21
Jdos Centrales Instrucción	1,04	0,46	-	1,48
Jdos Centrales de lo Penal	1,06	0,32	0,91	1,30
Jdos Centrales de Menores	1,00	0,33	1,00	1,67
Jdos Centrales de Vigilancia Penitenciaria	0,74	0,80	-	1,80
A.N. Sala Penal	0,95	0,36	0,07	1,35
Tribunal Supremo: Sala 2ª	1,28	0,66	0,27	1,66
<b>TOTAL</b>	<b>1,02</b>	<b>0,15</b>	<b>0,11</b>	<b>1,15</b>

**Tasas 2004. Jurisdicción Contenciosa**

	<b>Resolución</b>	<b>Pendencia</b>	<b>Sentencia</b>	<b>Congestión</b>
Jdos Cont.-Admvo.	0,78	0,74	0,61	1,72
Jdos Central Cont.-Admvo.	0,83	0,5	0,7	1,48
T.S.J. Sala Cont.-Admvo.	1,26	1,87	0,64	2,91
A.N. Sala Cont.-Admvo.	1,35	1,17	0,77	2,16
Tribunal Supremo: Sala 3ª	0,91	2,38	0,4	3,18
<b>TOTAL</b>	<b>0,99</b>	<b>1,38</b>	<b>0,62</b>	<b>2,38</b>

**Tasas 2004. Jurisdicción Social**

	<b>Resolución</b>	<b>Pendencia</b>	<b>Sentencia</b>	<b>Congestión</b>
Jdos. de lo Social	0,94	0,42	0,61	1,49
T.S.J. Sala Social	1,01	0,63	0,96	1,6
A.N. Sala Social	0,96	0,37	0,53	1,35
Tribunal Supremo: Sala 4ª	0,97	1,1	0,24	2,1
<b>TOTAL</b>	<b>0,95</b>	<b>0,47</b>	<b>0,66</b>	<b>1,52</b>

### Evolución 2003/2004. Resumen de Jurisdicciones

	Ingresados	Resueltos	En trámite al final del año	Sentencias	Autos
Civil	5,07%	8,23%	3,20%	3,22%	18,28%
Penal	1,56%	2,16%	-6,72%	-1,77%	14,67%
Contencioso Administrativo	7,33%	6,73%	0,42%	3,94%	-8,26%
Social	-8,04%	-4,41%	0,41%	-1,60%	-11,10%
Militar	-28,78%	-3,83%	-31,03%	10,50%	-10,08%
Salas Especiales T. Supremo	-51,56%	15,46%	-87,72%	-5,56%	24,36%
<b>TOTAL</b>	1,76%	2,86%	-1,84%	0,23%	14,82%

### Evolución 2003/2004. Jurisdicción Civil

	Ingresados	Resueltos	En trámite al final del año	Sentencias	Autos
Jdos. 1ª Instancia	15,37%	17,73%	13,47%	12,23%	27,94%
Jdos. Familia	15,93%	16,95%	8,85%	15,49%	28,26%
Jdos. 1ª Instª. e Instr.	-3,57%	1,37%	-2,67%	-3,00%	11,00%
Jdos. de Menores	-6,33%	4,63%	2,49%	29,03%	1,84%
A.P. Secciones Civiles	6,56%	4,89%	-15,38%	2,98%	10,89%
A.P. Secciones Mixtas	-17,58%	-16,78%	-22,52%	-18,61%	-11,42%
T.S.J. Sala Civil y Penal	1,75%	-3,28%	31,33%	-19,44%	11,17%
Jdos Centrales de Menores	-71,43%	-66,67%	-50,00%	-66,67%	-18,18%
Tribunal Supremo: Sala 1ª	-10,64%	5,64%	-4,06%	-1,18%	6,72%
<b>TOTAL</b>	5,07%	8,23%	3,20%	3,22%	18,28%

## Evolución 2003/2004. Jurisdicción Penal

	Ingresados	Resueltos	En tramite al final del año	Sentencias	Autos
Jdos. Instrucción	12,73%	12,52%	8,34%	5,35%	-
Jdos. 1ª Instª. e Instr.	-9,58%	-8,41%	-14,49%	12,00%	-
Jdos. de Menores	-1,65%	-1,32%	-8,94%	10,04%	-6,97%
Jdos. Vigilancia Penitenciaria	0,36%	0,60%	0,12%	-	-
Jdos. de lo Penal	-2,58%	1,51%	-6,55%	1,22%	-
A.P. Secciones Penales	16,72%	17,94%	12,79%	12,96%	27,47%
A.P. Secciones Mixtas	2,49%	1,97%	-14,08%	-3,33%	12,70%
T.S.J. Sala Civil y Penal	-2,94%	2,65%	-6,71%	-1,16%	3,70%
Jdos Centrales Instrucción	-5,89%	-7,57%	-10,53%	-	-
Jdo. Central de lo Penal	-21,92%	-23,42%	-9,30%	21,43%	-
Jdos Centrales de Menores	-70,00%	-76,92%	-50,00%	40,00%	-37,50%
Jdos Centrales de Vigilancia Penitenciaria	53,47%	141,45%	73,58%	-	-
A.N. Sala Penal	70,13%	58,24%	22,48%	0,51%	21,58%
Tribunal Supremo: Sala 2ª	-21,28%	12,16%	-25,08%	-5,64%	20,41%
<b>TOTAL</b>	<b>1,56%</b>	<b>2,16%</b>	<b>-6,72%</b>	<b>-1,77%</b>	<b>14,67%</b>

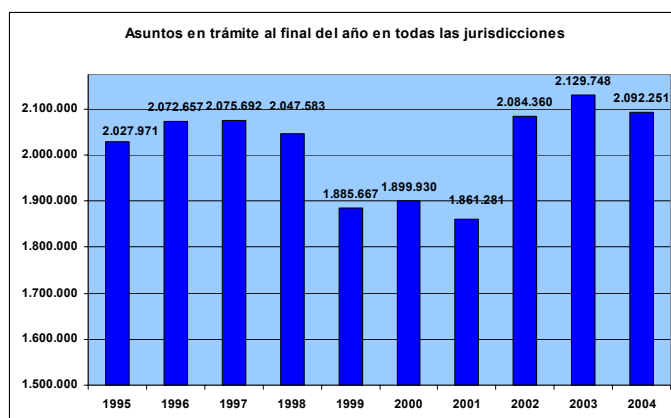
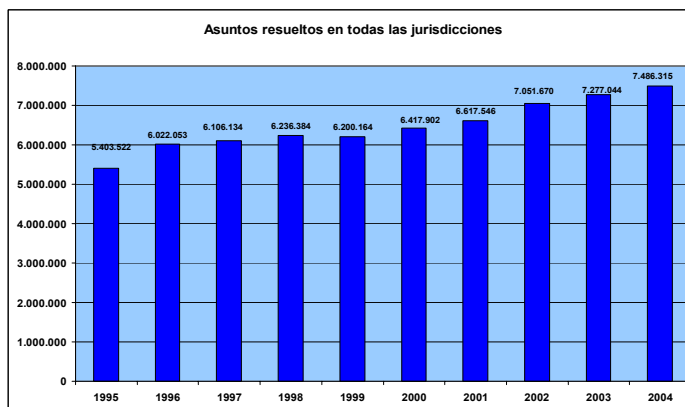
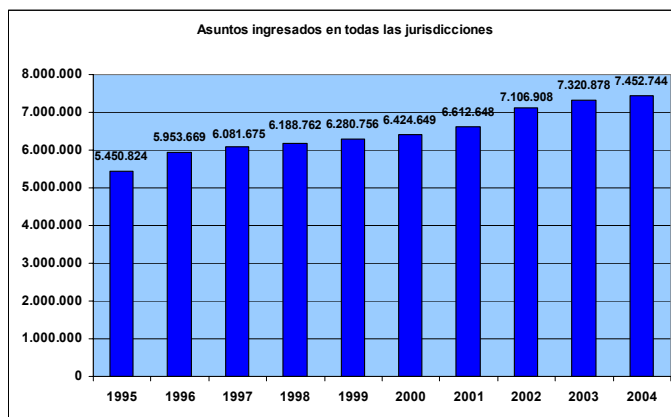
### Evolución 2003/2004. Jurisdicción Contenciosa

	Ingresados	Resueltos	En tramite al final del año	Sentencias	Autos
Jdos Cont.-Admvo.	47,28%	15,64%	64,53%	15,17%	20,30%
Jdos Central Cont.-Admvo.	63,04%	26,19%	84,32%	27,81%	26,65%
T.S.J. Sala Cont.-Admvo.	-21,10%	1,00%	-11,41%	-3,27%	-27,12%
A.N. Sala Cont.-Admvo.	-19,09%	-6,44%	-17,89%	-0,25%	-14,25%
Tribunal Supremo: Sala 3ª	13,30%	8,30%	14,69%	-3,76%	16,77%
<b>TOTAL</b>	7,33%	6,73%	0,42%	3,94%	-8,26%

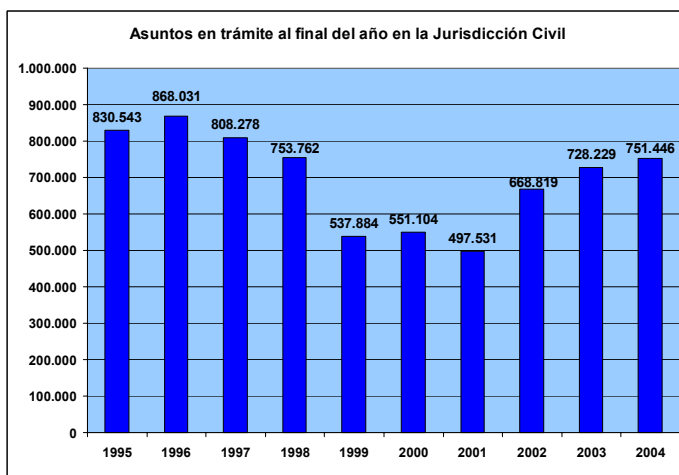
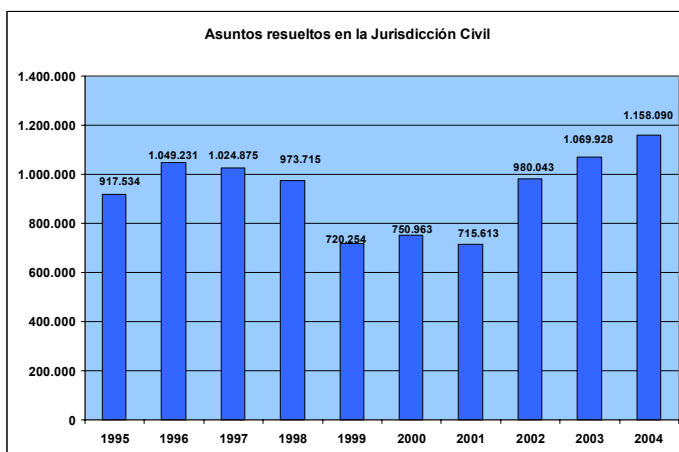
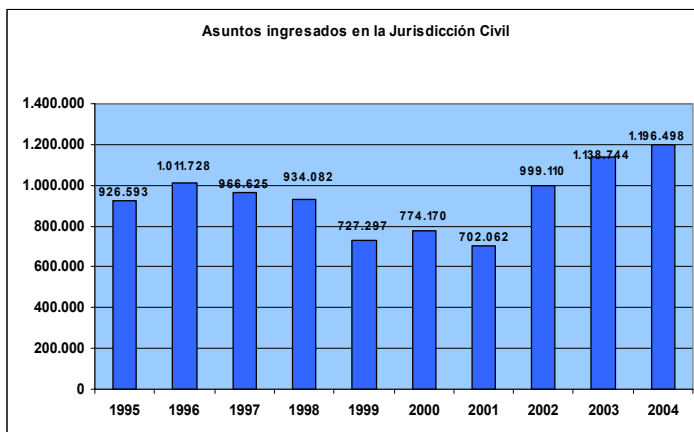
### Evolución 2003/2004. Jurisdicción Social

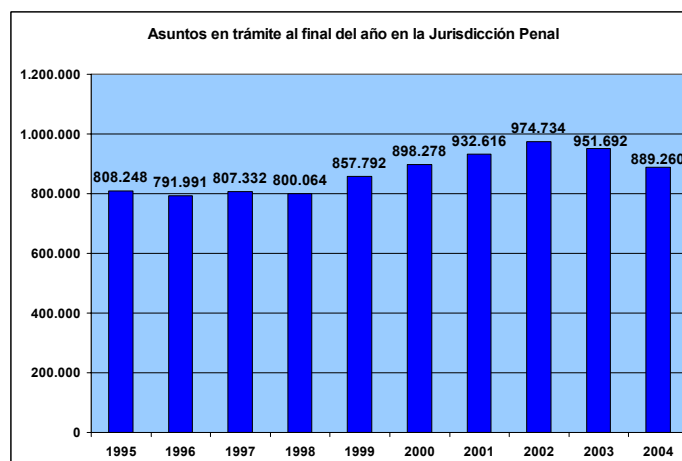
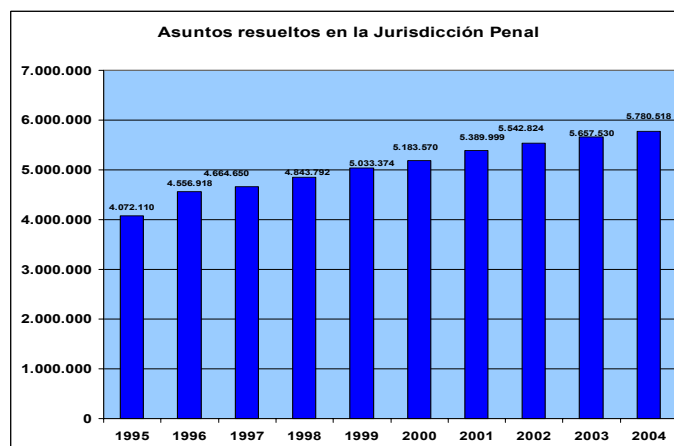
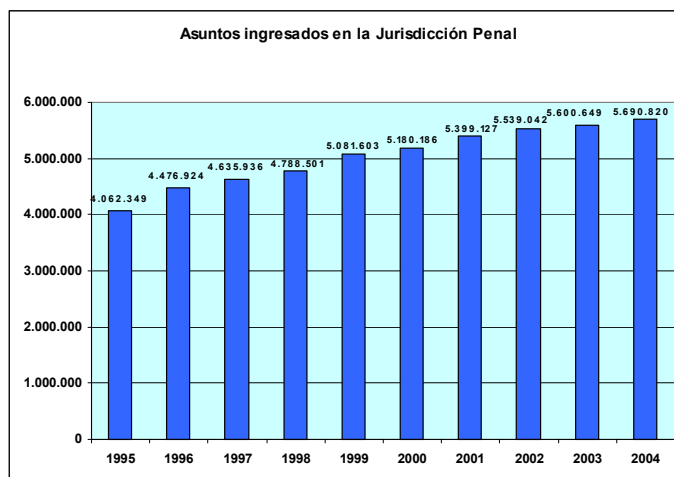
	Ingresados	Resueltos	En tramite al final del año	Sentencias	Autos
Jdos. de lo Social	-8,16%	-4,78%	-0,36%	-1,43%	-
T.S.J. Sala Social	-6,39%	-3,79%	2,25%	-2,59%	-31,17%
A.N. Sala Social	-1,78%	-2,30%	21,54%	4,67%	130,19%
Tribunal Supremo: Sala 4ª	-18,00%	8,05%	3,31%	26,24%	3,36%
<b>TOTAL</b>	-8,04%	-4,41%	0,41%	-1,60%	-11,10%

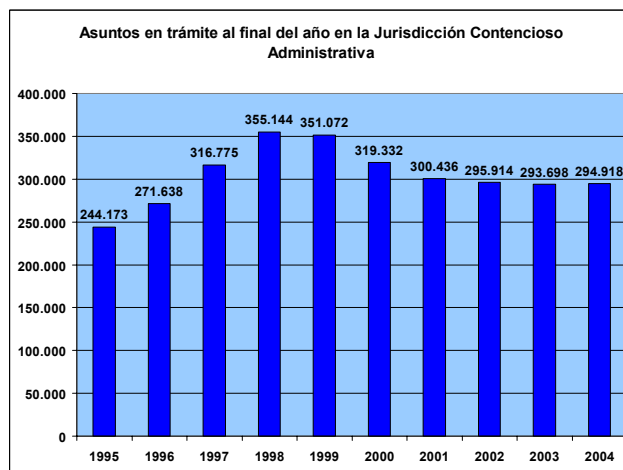
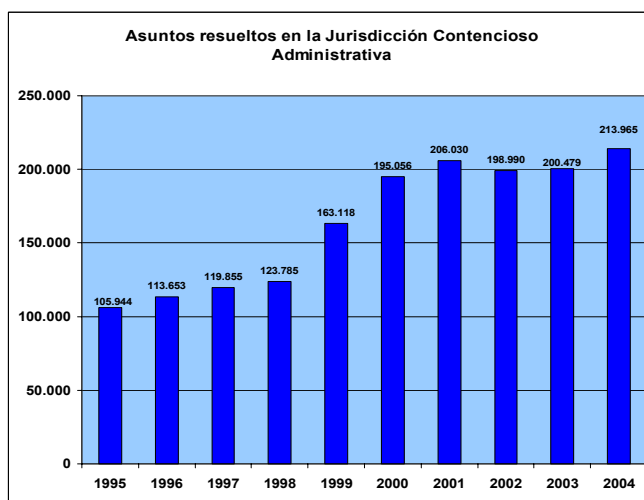
## *Series anuales*

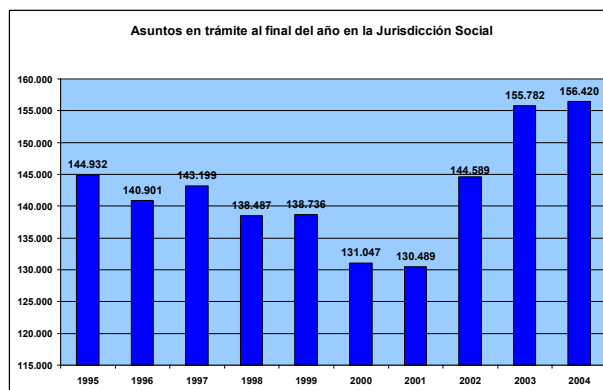
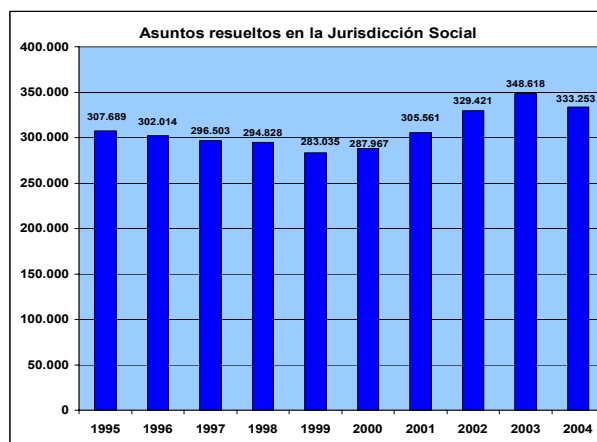
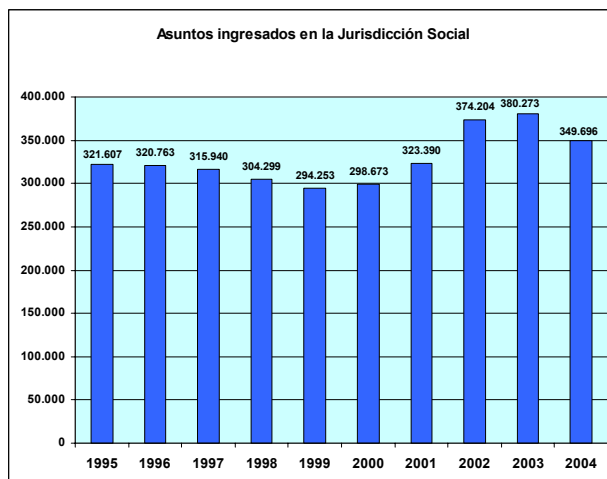












***Datos por Tribunales Superiores  
de Justicia***

**Asuntos ingresados en 2004**

	<b>Civil</b>	<b>Penal</b>	<b>Contencioso</b>	<b>Social</b>	<b>Total</b>
Andalucía	211.607	1.296.038	35.883	60.009	1.603.537
Aragón	31.075	117.097	4.637	7.859	160.668
Asturias	33.065	93.279	4.188	16.775	147.307
Baleares (Illes)	33.643	155.311	2.665	4.888	196.507
Canarias	63.338	264.997	8.726	19.333	356.394
Cantabria	18.353	59.878	2.707	5.403	86.341
Castilla y León	67.621	235.966	10.662	19.465	333.714
Castilla - La Mancha	38.924	166.506	5.947	11.178	222.555
Cataluña	195.121	867.481	18.135	53.101	1.133.838
C. Valenciana	133.964	735.876	18.890	33.711	922.441
Extremadura	23.418	98.332	3.933	6.010	131.693
Galicia	75.621	280.178	10.169	27.406	393.374
Madrid	161.350	881.266	44.723	46.376	1.133.715
Murcia	35.048	165.385	9.020	9.005	218.458
Navarra	11.942	51.251	2.206	2.922	68.321
País Vasco	50.237	50.237	6.857	17.373	252.932
Rioja (La)	7.296	24.605	1.285	2.838	36.024

**Asuntos resueltos en 2004**

	<b>Civil</b>	<b>Penal</b>	<b>Contencioso</b>	<b>Social</b>	<b>Total</b>
Andalucía	205.839	1.320.637	35.910	58.951	1.621.337
Aragón	30.054	119.017	5.149	7.718	161.938
Asturias	32.559	96.358	8.011	15.434	152.362
Baleares (Illes)	30.501	159.026	2.931	4.816	197.274
Canarias	61.522	274.600	10.071	17.172	363.365
Cantabria	17.944	59.142	2.565	5.356	85.007
Castilla y León	67.267	238.233	8.859	18.956	333.315
Castilla - La Mancha	36.093	168.382	5.683	10.767	220.925
Cataluña	186.529	885.622	19.497	53.035	1.144.683
C. Valenciana	127.087	740.929	16.261	31.019	915.296
Extremadura	23.078	100.225	4.032	4.784	132.119
Galicia	76.693	286.046	10.839	25.838	399.416
Madrid	156.724	891.402	39.916	41.007	1.129.049
Murcia	32.455	163.947	7.262	9.289	212.953
Navarra	11.449	52.752	2.531	3.016	69.748
País Vasco	50.084	50.084	7.357	17.941	257.353
Rioja (La)	6.737	24.258	1.355	2.318	34.668

**Asuntos en trámite al final de 2004**

	<b>Civil</b>	<b>Penal</b>	<b>Contencioso</b>	<b>Social</b>	<b>Total</b>
Andalucía	131.920	152.077	58.017	25.561	367.575
Aragón	15.100	14.068	6.327	1.969	37.464
Asturias	14.643	13.447	10.624	8.119	46.833
Balears (Illes)	22.182	27.917	3.887	1.745	55.731
Canarias	47.983	47.195	11.217	17.802	124.197
Cantabria	10.089	10.445	1.571	2.176	24.281
Castilla y León	28.146	32.010	16.913	4.105	81.174
Castilla - La Mancha	22.852	34.813	6.738	4.861	69.264
Cataluña	123.816	151.223	27.502	25.112	327.653
C. Valenciana	90.819	142.358	16.325	17.574	267.076
Extremadura	10.239	9.558	3.593	1.350	24.740
Galicia	42.679	57.113	12.947	17.042	129.781
Madrid	123.573	116.373	57.766	13.210	310.922
Murcia	22.027	34.467	10.546	2.130	69.170
Navarra	5.423	5.061	1.868	835	13.187
País Vasco	22.333	22.333	8.543	5.687	60.640
Rioja (La)	3.469	5.978	808	857	11.112

**Tasa de pendencia en 2004**

	<b>Civil</b>	<b>Penal</b>	<b>Contencioso</b>	<b>Social</b>	<b>Total</b>
Andalucía	0,64	0,12	1,62	0,43	0,23
Aragón	0,5	0,12	1,23	0,26	0,23
Asturias	0,45	0,14	1,34	0,53	0,31
Baleares	0,73	0,18	1,33	0,36	0,28
Canarias	0,78	0,17	1,11	1,04	0,34
Cantabria	0,56	0,18	0,61	0,41	0,29
Castilla León	0,42	0,13	1,91	0,22	0,24
Castilla la Mancha	0,63	0,21	1,19	0,45	0,31
Cataluña	0,66	0,17	1,41	0,47	0,29
Valencia	0,71	0,19	1,02	0,57	0,29
Extremadura	0,44	0,1	0,89	0,28	0,19
Galicia	0,56	0,2	1,19	0,66	0,32
Madrid	0,79	0,13	1,45	0,32	0,28
Murcia	0,68	0,21	1,45	0,23	0,32
Navarra	0,47	0,1	0,74	0,28	0,19
País Vasco	0,45	0,45	1,16	0,32	0,24
Rioja	0,51	0,25	0,6	0,37	0,32
<b>España</b>	<b>0,65</b>	<b>0,15</b>	<b>1,38</b>	<b>0,47</b>	<b>0,28</b>

**Tasa de resolución en 2004**

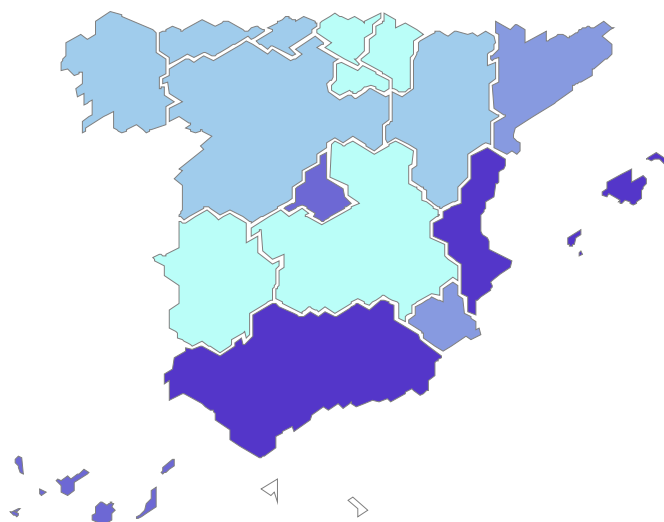
	<b>Civil</b>	<b>Penal</b>	<b>Contencioso</b>	<b>Social</b>	<b>Total</b>
Andalucía	0,97	1,02	1	0,98	1,01
Aragón	0,97	1,02	1,11	0,98	1,01
Asturias	0,98	1,03	1,91	0,92	1,03
Baleares	0,91	1,02	1,1	0,99	1
Canarias	0,97	1,04	1,15	0,89	1,02
Cantabria	0,98	0,99	0,95	0,99	0,98
Castilla León	0,99	1,01	0,83	0,97	1
Castilla la Mancha	0,93	1,01	0,96	0,96	0,99
Cataluña	0,96	1,02	1,08	1	1,01
Valencia	0,95	1,01	0,85	0,92	0,99
Extremadura	0,99	1,02	1,03	0,8	1
Galicia	1,01	1,02	1,07	0,94	1,02
Madrid	0,97	1,01	0,89	0,88	1
Murcia	0,93	0,99	0,81	1,03	0,97
Navarra	0,96	1,03	1,15	1,03	1,02
País Vasco	1	1	1,07	1,03	1,02
Rioja	0,92	0,99	1,05	0,82	0,96
<b>España</b>	<b>0,97</b>	<b>1,02</b>	<b>0,99</b>	<b>0,95</b>	<b>1</b>

**Tasa de litigiosidad 2004**

	<b>Civil</b>	<b>Penal</b>	<b>Contencioso</b>	<b>Social</b>	<b>Total</b>
Andalucía	27,5	168,6	4,7	7,8	208,6
Aragón	24,9	93,7	3,7	6,3	128,6
Asturias	30,8	86,9	3,9	15,6	137,2
Baleares	35,2	162,6	2,8	5,1	205,8
Canarias	33,1	138,3	4,6	10,1	186,1
Cantabria	33,1	107,9	4,9	9,7	155,6
Castilla y León	27,1	94,6	4,3	7,8	133,8
Castilla - La Mancha	21,1	90,1	3,2	6	120,4
Cataluña	28,6	127,3	2,7	7,8	166,4
Valencia	29,5	162	4,2	7,4	203
Extremadura	21,8	91,4	3,7	5,6	122,5
Galicia	27,5	101,8	3,7	10	143
Madrid	27,8	151,8	7,7	8	195,3
Murcia	27,1	127,7	7	7	168,7
Navarra	20,4	87,6	3,8	5	116,8
País Vasco	23,7	23,7	3,2	8,2	119,6
Rioja (La)	24,9	83,8	4,4	9,7	122,7
<b>España</b>	<b>28,01</b>	<b>133,22</b>	<b>5,04</b>	<b>8,19</b>	<b>174,47</b>



### TASA DE LITIGIOSIDAD POR TSJ (\*)



total

116,38 - 128,25
128,26 - 165,37
165,38 - 185,47
185,48 - 201,55
201,56 - 207,69

(\*) Numero de asuntos ingresados por cada 10.000 habitantes

### Exhortos recibidos

Juzgados y Tribunales	1.013.872
Servicios Comunes	565.112
<b>Total</b>	<b>1.578.984</b>

### Internos en centros penitenciarios el 31 de diciembre de 2004 <sup>13</sup>

Andalucía	13.960
Aragón	2.599
Asturias	1.500
Baleares	1.482
Canarias	3.241
Cantabria	848
Castilla y León	7.140
Castilla la Mancha	2.324
Cataluña	8.100
Valencia	6.594
Extremadura	1.238
Galicia	5.274
Madrid	8.648
Murcia	926
Navarra	269
País Vasco	1.760
La Rioja	0
Ceuta	300
Melilla	360
<b>Total</b>	<b>66.563</b>

<sup>13</sup> Fuentes: dirección General de Instituciones Penitenciarias. Ministerio del Interior  
 Secretaria de Serveis Penitenciaris, Rehabilitació i Justícia Juvenil. Generalitat de Catalunya

## Servicios comunes

### Movimiento de diligencias

	<b>Recibidas</b>	<b>Devueltas con cumplimiento positivo</b>	<b>Devueltas restantes</b>	<b>Pendientes al finalizar</b>
Diligencias Unipersonales	3.730.458	2.791.752	882.767	125.753
Diligencias en Comisión	166.029	99.841	60.281	22.641

### Lugar de realización

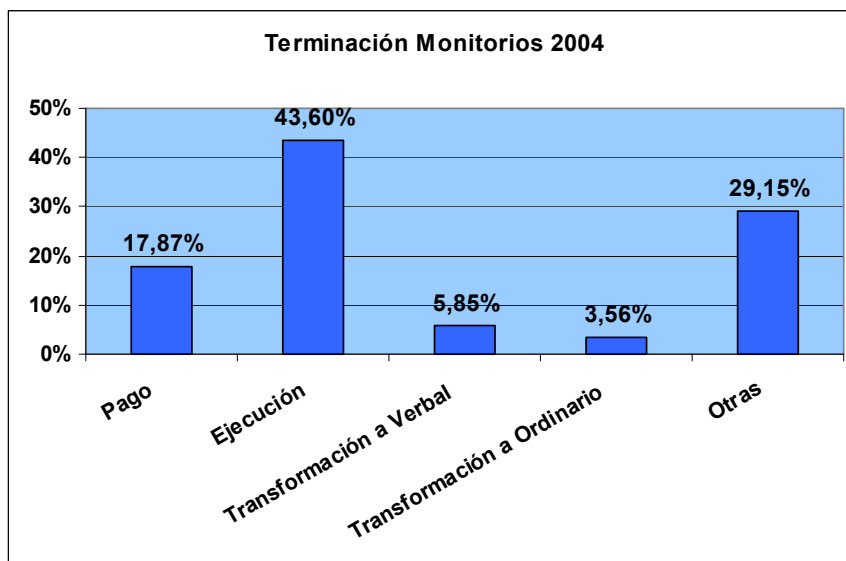
	<b>En la sede del servicio</b>	<b>Fuera de la sede del servicio</b>	<b>Total</b>
Diligencia Unipersonal	600.096	3.058.551	3.658.647
Comisión	16.575	172.418	188.993

	<b>Diligencias generadas por el propio servicio</b>	<b>Diligencias efectuadas en centros penitenciarios</b>
Diligencias Unipersonales	117.487	151.745
Diligencias en Comisión	-	5.734

## ***Movimiento de Asuntos Significativos***

## Procesos monitorios

	2002	2003	2004	Evolución 2002/2003	Evolución 2003/2004
Ingresados	168.053	246.882	272.476	46,91%	10,37%
Resueltos	124.796	191.282	227.958	53,28%	19,17%
Pendientes	108.889	160.313	196.728	47,23%	22,71%



	Ejecuciones ingresadas	Ejecución monitorios	% debidas a monitorios
<b>2001</b>	174.883	20.303	11,61%
<b>2002</b>	209.522	55.053	26,28%
<b>2003</b>	223.997	84.684	37,81%
<b>2004</b>	246.946	99.304	40,21%

	<b>Nulidades</b>	<b>Divorcios consensuados</b>	<b>Divorcios no consensuados</b>	<b>Separación mutuo acuerdo</b>	<b>Separaciones contenciosas</b>
Andalucía	37	4.237	4.106	9.011	5.920
Aragón	9	747	475	1.458	491
Asturias	5	805	669	1.477	697
Baleares	5	1.108	586	1.592	601
Canarias	10	2.040	1.528	2.877	2.144
Cantabria	1	337	272	687	367
Castilla y León	3	1.010	860	2.182	1.142
Castilla-La Mancha	5	694	613	1.734	964
Cataluña	34	7.494	3.354	11.498	3.508
Valencia	28	3.833	2.488	7.114	3.069
Extremadura	2	332	414	851	546
Galicia	16	1.654	1.455	2.874	1.909
Madrid	22	4.490	2.584	7.183	3.474
Murcia	4	836	643	1.478	885
Navarra	2	327	166	691	195
País Vasco	7	1.432	702	2.339	922
La Rioja	0	193	107	321	139
<b>Total</b>	<b>190</b>	<b>31.569</b>	<b>21.022</b>	<b>55.367</b>	<b>26.973</b>

### Concursos en los Juzgados de lo Mercantil. Datos del 1 de septiembre hasta el 31 de diciembre

Concursos Ordinarios			Concursos Abreviados		
Ingresados	Resueltos	Pendientes al finalizar	Ingresados	Resueltos	Pendientes al finalizar
217	37	221	106	12	102

Admitidos		Desestimados	
Concurso Voluntario	Concurso Necesario	Concurso Voluntario	Concurso Necesario
172	46	27	13

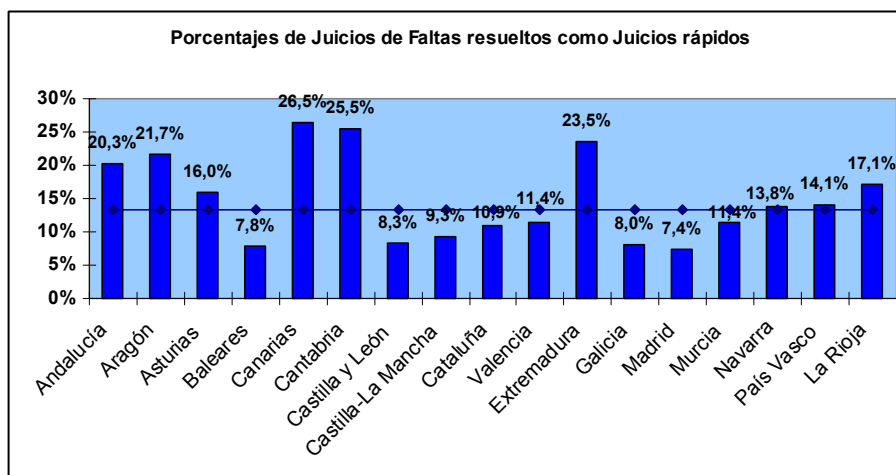
### Quiebras y suspensiones de Pagos. Ingresos hasta el 1 de septiembre

	Quiebras y Concurso de Acreedores		Suspensión de pagos	
	Ingresados	Resueltos	Ingresados	Resueltos
Andalucía	42	59	27	42
Aragón	24	16	15	15
Asturias	23	23	9	14
Baleares	56	55	4	6
Canarias	17	23	5	13
Cantabria	7	11	0	2
Castilla y León	27	23	9	17
Castilla-La Mancha	18	15	12	10
Cataluña	318	361	92	127
Valencia	96	127	89	89
Extremadura	1	0	1	9
Galicia	24	38	15	16
Madrid	106	126	50	86
Murcia	6	19	9	10
Navarra	12	7	12	9
País Vasco	89	59	29	31
La Rioja	6	4	2	4
<b>Total</b>	<b>872</b>	<b>966</b>	<b>380</b>	<b>500</b>

## Juicios Rápidos penales

Diligencias urgentes	Conformidades	% de Diligencias Urgentes resueltas como J. rápidos
116.704	46.850	40,14%

J. Faltas resueltos	J. Faltas resueltos como rápidos	Porcentaje de J. Faltas resueltos como rápidos
978.267	129.562	13,24%





## Ley del Jurado

### Procesos elevados a la vista del Jurado

	Causas con preso	Causas sin preso	TOTAL
Jdos. 1ª Instª. e Instr.	117	172	289
Juzgados Instrucción	69	56	125
<b>Total</b>	<b>186</b>	<b>228</b>	<b>414</b>

	Sentencias condenatoria s	Sentencias absolutorias	Total Sentencias	Porcentaje de condenas
Audiencias Provinciales mixtas	185	161	24	87,03%
Audiencias Provinciales penales	216	190	26	87,96%
<b>Total</b>	<b>401</b>	<b>351</b>	<b>50</b>	<b>87,53%</b>

### Número de Causas con preso provisional

Juzgados de Instrucción	1.414
Jdos. 1ª Instª. e Instr.	2.969
Audiencias Provinciales Penales	6.033
Audiencias Provinciales mixtas	2.901
Juzgados Penales	3.983
Juzgado Central de Instrucción	235
Juzgado Central de lo Penal	5
Sala Penal de la Audiencia Nacional	900
<b>Total</b>	<b>18.440</b>

### Extranjería

	2003	2004	Evolución
Asuntos de Extranjería ingresados T.S.J. Sala de lo Contencioso	23.080	5.845	-74,68%
Asuntos de Extranjería ingresados J.de lo Contencioso	7.705	30.497	295,81%
Asuntos Ley Extranjería ingresados Juzgados de Instrucción	11.933	13.131	10,04%
Población Extranjera empadronada a 1 de enero	2.664.168	3.034.326	13,89%

### Porcentaje de los asuntos de extranjería respecto al total de ingresados en 2004

	Juzgado de lo Contencioso	T.S.J.
Andalucía	22,05%	6,94%
Aragón	29,85%	0,89%
Asturias	2,64%	0,12%
Baleares	22,50%	7,41%
Canarias	18,12%	3,19%
Cantabria	6,84%	3,50%
Castilla y León	8,38%	0,66%
Castilla-La Mancha	15,43%	0,06%
Cataluña	26,29%	1,26%
Valencia	30,74%	0,80%
Extremadura	11,47%	4,36%
Galicia	7,55%	0,00%
Madrid	55,13%	24,07%
Murcia	36,95%	3,20%
Navarra	15,99%	3,11%
País Vasco	15,07%	2,73%
La Rioja	19,60%	3,02%
<b>Total</b>	<b>27,88%</b>	<b>9,12%</b>

### Violencia Domestica

		Ordenes de Protección	Denuncias presentadas	Denuncias retiradas
<b>Total</b>		<b>36.807</b>	<b>99.111</b>	<b>11.239</b>
Victima	Hombre español	2.098	8.640	844
	Hombre extranjero	322	1.483	151
	Mujer española	26.735	71.464	7.362
	Mujer extranjera	8.310	20.401	3.038
Denunciado	Hombre español	27.037	71.292	7.638
	Hombre extranjero	8.297	20.398	2.754
	Mujer española	1.295	6.877	695
	Mujer extranjera	356	1.591	206

	Denuncias 2004	Población 2004	Denuncias por cada 10.000 habitantes en 2004	Evolución 2003/2004 de las denuncias	Evolución 2003/2004 de la litigiosidad
Andalucía	20.746	7.830.188	26,5	25,26%	23,98%
Aragón	1.392	1.249.584	11,1	27,24%	25,25%
Asturias	1.971	1.073.761	18,4	18,31%	18,49%
Baleares	3.997	955.045	41,9	76,70%	75,28%
Canarias	7.745	1.915.540	40,4	29,43%	28,03%
Cantabria	841	554.784	15,2	6,73%	5,75%
Castilla y León	3.986	2.493.918	16	29,46%	29,13%
Castilla-La Mancha	3.198	1.848.881	17,3	23,81%	21,59%
Cataluña	13.970	6.813.319	20,5	23,20%	21,23%
Valencia	12.026	4.543.304	26,5	40,64%	38,40%
Extremadura	1.675	1.075.286	15,6	42,07%	41,89%
Galicia	4.125	2.750.985	15	17,62%	17,63%
Madrid	14.943	5.804.829	25,7	24,22%	22,39%
Murcia	3.564	1.294.694	27,5	14,71%	12,45%
Navarra	976	584.734	16,7	74,60%	72,65%
País Vasco	3.465	2.115.279	16,4	84,41%	84,14%
La Rioja	491	293.553	16,7	-12,79%	-14,62%
<b>España</b>	<b>99.111</b>	<b>43.197.684</b>	<b>22,9</b>	<b>29,17%</b>	<b>27,73%</b>

## Violencia Domestica

### Distribución de los enjuiciados por nacionalidad

	Condenados	Absueltos	Enjuiciados
<b>Españoles</b>	78,10%	85,96%	80,76%
<b>Extranjeros</b>	21,90%	14,04%	19,24%

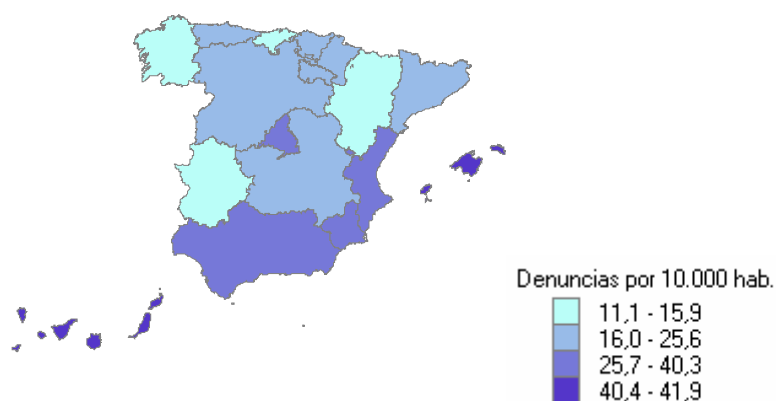
### Distribución de los enjuiciados por sexo

	Condenados	Absueltos	Enjuiciados
<b>Varones</b>	94,95%	83,74%	91,15%
<b>Mujeres</b>	5,05%	16,26%	8,85%

### Distribución de los enjuiciados por sexo y nacionalidad

	Condenado		Absuelto	
	Español	Extranjero	Español	Extranjero
<b>Varones</b>	48,94%	13,85%	24,32%	4,04%
<b>Mujeres</b>	2,71%	0,63%	4,79%	0,71%

### Denuncias por 10.000 habitantes



## La calidad de la Justicia

## Sentencias por tipo de magistrado

Un indicador de la calidad de las sentencias es el porcentaje de las mismas que se han dictado por magistrados y jueces de carrera. Los datos que aparecen en la cuarta columna (Sustitutos) se corresponden con sentencias dictadas por Jueces no profesionales.

Fuente: Estadística Judicial. Consejo General del Poder Judicial.

### Órganos de la Jurisdicción Civil

	Titular	Titular de otro órgano	Sustitutos	Refuerzo	Otros
Jdos. 1ª Instª. e Instr.	85,52	0,4	10,09	2,37	1,62
Jdos. 1ª Instancia	84,97	0,13	11,64	1,15	2,1
Jdos. Familia	88,93	0,17	6,35	2,97	1,58
A.P. Secciones Mixtas	88,57	8,13	0	1,51	1,79
A.P. Secciones Civiles	83,04	6,55	0	8,59	1,82

### Juzgados de Primera Instancia

	Titular	Titular de otro órgano	Sustitutos	Refuerzo	Otros
Andalucía	85,86	0,04	9,01	1,83	3,25
Aragón	96,08	0,04	1,48	0	2,39
Asturias	80,62	0	9,52	9,86	0
Baleares	81,96	0,1	13,3	0	4,64
Canarias	86,97	0	12,42	0	0,62
Cantabria	94,77	0	5,18	0	0,04
Castilla y León	96,32	0,22	3,47	0	0
Cataluña	80,46	0,59	16,53	0,1	2,32
Valencia	87,77	0,06	10,61	1,27	0,28
Galicia	88,69	0,11	11,11	0	0,09
Madrid	83,06	0,06	13,81	1,71	1,36
Murcia	96,66	0,3	2,99	0	0,04
Navarra	90,62	0	5,59	3,72	0,07
País Vasco	72,87	0,03	19,65	0	7,45
<b>Total</b>	<b>84,97</b>	<b>0,13</b>	<b>11,64</b>	<b>1,15</b>	<b>2,1</b>

### Órganos de la Jurisdicción Penal

	Titular	Titular de otro órgano	Sustitutos	Refuerzo	Otros
Jdos. Instrucción	85,08	2,02	9,19	2,34	1,37
Jdos. 1ª Instª. e Instr.	82,97	1,06	11,54	2,66	1,76
Jdos. de Menores	86,79	0,93	11,21	0,9	0,16
Jdos. de lo Penal	86,23	0,81	9,33	1,22	2,41
A.P. Secciones Penales	89,73	4,73	0	1,37	4,16
A.P. Secciones Mixtas	93,33	3,73	0	1,03	1,91
T.S.J. Sala Civil y Penal	94,74	5,26	0	0	0
Jdos Centrales de lo Penal	100	0	0	0	0
Jdos Centrales de Menores	66,67	33,33	0	0	0
A.N. Sala Penal	91,76	2,61	0	4,39	1,24
Tribunal Supremo: Sala 2ª	83,14	15,15	0	1,71	0

### Juzgados de lo Penal

	Titular	Titular de otro órgano	Sustitutos	Refuerzo	Otros
Andalucía	89,15	0,98	5,41	0,39	4,08
Aragón	92,86	0,26	6,75	0	0,13
Asturias	96,97	1,12	1,88	0	0,03
Baleares	93,63	1,01	5	0	0,35
Canarias	77,19	1,49	15,31	5,51	0,51
Cantabria	92,79	2,2	4,96	0	0,06
Castilla y León	93,85	1,1	5,01	0	0,04
Castilla-La Mancha	81,06	0,44	7,01	4,55	6,94
Cataluña	83,17	0,73	13,98	2,09	0,03
Valencia	87,89	0,51	11,46	0,12	0,01
Extremadura	80,56	0,73	4,53	4,58	9,6
Galicia	88,22	0,57	11,19	0	0,01
Madrid	82,16	0,66	9,6	1,99	5,59
Murcia	80,07	1,28	5,3	0	13,35
Navarra	91,4	0,07	7,62	0	0,91
País Vasco	84,16	0,51	13,77	0,62	0,95
La Rioja	77,02	1,75	21,23	0	0
<b>Total</b>	<b>86,23</b>	<b>0,81</b>	<b>9,33</b>	<b>1,22</b>	<b>2,41</b>

## Órganos de la Jurisdicción Contenciosa

	Titular	Titular de otro órgano	Sustitutos	Refuerzo	Otros
Jdos. de lo Contencioso	88,93	0,5	8,61	1,07	0,9
T.S.J. Sala Contencioso Audiencia Nacional. Sala Contencioso Tribunal Supremo Sala 3ª	80,08	6,02	0	11,22	2,68
	98,99	0	0	0,54	0,47
	92,93	6,52	0	0,56	0

## Juzgados de lo Contencioso

	Titular	Titular de otro órgano	Sustitutos	Refuerzo	Otros
Andalucía	95,47	0,83	3,68	0	0,02
Aragón	99,13	0,36	0,31	0	0,2
Asturias	77,36	0,95	20,75	0,8	0,15
Baleares	66,82	0	0	33,18	0
Canarias	94,02	3,17	2,81	0	0
Cantabria	92,34	0,28	7,38	0	0
Castilla y León	91,11	0,43	7,03	0,33	1,09
Castilla-La Mancha	75,85	0	24,15	0	0
Cataluña	93,05	1,21	5,72	0	0,02
Valencia	82,39	0	17,57	0	0,04
Extremadura	77,16	0,3	22,54	0	0
Galicia	88,64	0,18	5,08	6,09	0
Madrid	87,2	0,08	7,79	0	4,93
Murcia	99,23	0	0,77	0	0
Navarra	98,41	0	0,43	1,16	0
País Vasco	80,15	0	19,85	0	0
La Rioja	17,97	0	82,03	0	0
<b>Total</b>	<b>88,93</b>	<b>0,5</b>	<b>8,61</b>	<b>1,07</b>	<b>0,9</b>



## Órganos de la Jurisdicción Social

	Titular	Titular de otro órgano	Sustitutos	Refuerzo	Otros
Jdos. de lo Social	86,25	0,28	12,92	0,37	0,18
T.S.J. Sala Social	85,86	5,68	0	4,63	3,83
Audiencia Nacional. Sala Social	55,36	40,18	0	0	4,46
Tribunal Supremo Sala 4ª	84,26	15,74	0	0	0

## Juzgados de lo Social

	Titular	Titular de otro órgano	Sustitutos	Refuerzo	Otros
Andalucía	90,74	0,08	8,89	0,21	0,08
Aragón	90,08	0	9,9	0	0,03
Asturias	89,39	0,03	10,42	0	0,16
Baleares	78,73	0,04	21,01	0	0,22
Canarias	84,31	0,04	15,03	0,16	0,46
Cantabria	91,35	0,04	8,58	0	0,04
Castilla y León	93,45	0,21	5,6	0,62	0,12
Castilla-La Mancha	84,09	0,24	15,53	0	0,14
Cataluña	83,41	0,19	15,62	0,5	0,29
Valencia	84,95	0,37	14,4	0	0,28
Extremadura	88,85	1,86	8,86	0	0,43
Galicia	79,57	1,52	16,26	2,55	0,1
Madrid	84,47	0,03	15,24	0	0,26
Murcia	98,47	0,06	1,41	0	0,06
Navarra	86,19	0	13,75	0	0,06
País Vasco	77,83	0,22	21,94	0	0,01
La Rioja	96,6	0	3,4	0	0
<b>Total</b>	<b>86,25</b>	<b>0,28</b>	<b>12,92</b>	<b>0,37</b>	<b>0,18</b>

## Segunda instancia

Otro indicador, especialmente objetivo, de la calidad de la Justicia es el resultado de las sentencias devueltas por los órganos ante los que se elevan las apelaciones por los órganos que emitieron las resoluciones iniciales.

Fuente: Estadística Judicial. Consejo General del Poder judicial

### Órganos de la Jurisdicción Civil

	Confirma- ciones	Revocaciones totales	Revocaciones parciales	Anulaciones
Jdos. 1ª Instancia y 1ª Instancia e Instrucción	63,9	16,45	18,18	1,47
Audiencias Provinciales	88,09	8,62	2,17	1,12
T.S.J. Sala Civil y Penal	86,21	5,75	6,9	1,15

### Recursos de Casación devueltos a las Audiencias Provinciales por sentencias civiles

	Confirmando totalmente	Revocando Totalmente	Revocando parcialmente	Anulando
Andalucía	90,85	7,02	1,91	0,21
Aragón	88,64	7,95	2,27	1,14
Asturias	89,83	8,47	0	1,69
Baleares	71,79	14,1	2,56	11,54
Canarias	80,77	15,38	3,85	0
Cantabria	94,12	5,88	0	0
Castilla y León	85,91	11,41	2,01	0,67
Castilla-La Mancha	92,44	5,88	1,68	0
Cataluña	85,45	9,39	3,03	2,12
Valencia	87,04	8,64	2,66	1,66
Extremadura	89,47	7,89	0	2,63
Galicia	89,07	8,74	1,09	1,09
Madrid	89,51	8,7	1,53	0,26
Murcia	90,59	8,24	1,18	0
Navarra	90,32	4,84	4,84	0
País Vasco	86,36	9,09	4,55	0
La Rioja	93,33	6,67	0	0
<b>Total</b>	<b>88,09</b>	<b>8,62</b>	<b>2,17</b>	<b>1,12</b>

### Órganos de la Jurisdicción Penal

	Confirmaciones	Revocaciones totales	Revocaciones parciales	Anulaciones
Jdos. Instrucción y 1 <sup>a</sup> Instancia e Instrucción	74,28	10,97	11,59	3,17
Jdos. Penal	78,5	7,46	13,1	0,93
Jdos. Menores	78,32	11,17	9,72	0,78
Audiencias Provinciales	82,99	5,45	8,3	3,27
A. Nacional Sala penal	68,75	6,25	20,31	4,69
J.Central Penal	88,24	5,88	5,88	0
J.Central Instrucción	68,75	6,25	20,31	4,69

### Recursos de Apelación devueltos a los Juzgados de lo Penal

	Confirmando totalmente	Revocando Totalmente	Revocando parcialmente	Anulando
Andalucía	82,06	6,33	11,18	0,43
Aragón	80,95	7,14	11,34	0,57
Asturias	85,39	2,8	11,31	0,51
Baleares	79,26	7,16	13,58	0
Canarias	85,45	6,66	7,48	0,41
Cantabria	77,72	8,49	13	0,8
Castilla y León	79,07	9,3	10,7	0,93
Castilla-La Mancha	74,89	10,91	12,95	1,25
Cataluña	76,75	8,22	14,26	0,77
Valencia	80,77	7,04	10,6	1,6
Extremadura	80,3	8,18	10,78	0,74
Galicia	67,5	9,83	21,7	0,97
Madrid	77,39	6,31	14,54	1,77
Murcia	80,06	6,46	13,2	0,28
Navarra	78,82	13,3	7,88	0
País Vasco	76,45	8,62	14,23	0,7
La Rioja	83,49	5,5	11,01	0
<b>Total</b>	<b>78,5</b>	<b>7,46</b>	<b>13,1</b>	<b>0,93</b>

### Recursos de Casación devueltos a las Audiencias Provinciales por sentencias penales

	Confirmando totalmente	Revocando Totalmente	Revocando parcialmente	Anulando
Andalucía	81,45	4,59	10,42	3,53
Aragón	86,84	3,95	7,89	1,32
Asturias	78,43	3,92	13,73	3,92
Baleares	73,08	13,46	7,69	5,77
Canarias	85,88	4,52	6,21	3,39
Cantabria	73,91	8,7	17,39	0
Castilla y León	85,71	4,4	8,79	1,1
Castilla-La Mancha	84,52	5,95	9,52	0
Cataluña	77,44	4,99	8,89	8,68
Valencia	85,88	4,58	6,87	2,67
Extremadura	90,32	6,45	3,23	0
Galicia	80,71	4,29	12,14	2,86
Madrid	88,91	4,47	5,46	1,16
Murcia	80,88	8,82	8,82	1,47
Navarra	85,71	7,14	7,14	0
País Vasco	77,34	13,28	8,59	0,78
La Rioja	70,59	23,53	5,88	0
<b>Total</b>	<b>82,99</b>	<b>5,45</b>	<b>8,3</b>	<b>3,27</b>

## Órganos de la Jurisdicción Contencioso Administrativa

	Confirma- ciones	Revocaciones totales	Revocaciones parciales	Anulaciones
Jdos. Contencioso	75,52	18,26	5,46	0,77
Jdo. Central Contencioso	83,25	11,98	3,99	0,77
A. Nacional Sala Contencioso	88,83	8,02	1,22	5,53
T.S.J. Sala Contencioso	87,2	9,38	2,31	1,11

## Recursos de Apelación devueltos a los Juzgados de lo Contencioso

	Confirmando totalmente	Revocando Totalmente	Revocando parcialmente	Anulando
Andalucía	78,54	16,28	4,67	0,51
Aragón	90	7,04	2,59	0,37
Asturias	65,22	27,17	6,52	1,09
Baleares	70,86	21,19	7,95	0
Canarias	70,68	19,14	9,57	0,62
Cantabria	65,99	26,53	6,8	0,68
Castilla y León	75,07	16,25	7	1,68
Castilla-La Mancha	82,31	13,32	4,37	0
Cataluña	67,98	21,34	9,49	1,19
Valencia	74,58	20,48	4,22	0,72
Extremadura	66,04	30,82	1,89	1,26
Galicia	76,29	18,34	4,47	0,89
Madrid	76,36	17,36	4,96	1,32
Murcia	92,7	3,65	3,65	0
Navarra	80,77	13,08	5,38	0,77
País Vasco	62,61	30,09	6,38	0,91
La Rioja	76,19	16,67	5,95	1,19
<b>Total</b>	<b>75,52</b>	<b>18,26</b>	<b>5,46</b>	<b>0,77</b>

### Órganos de la Jurisdicción Social

	Confirmaciones	Revocaciones totales	Revocaciones parciales	Anulaciones
Jdos. Social	74,85	16,54	5,35	3,26
A. Nacional Sala Social	84,69	6,12	4,08	5,1
T.S.J. Sala Social	87,96	9,24	0,19	2,62

### Recursos de Suplicación devueltos a los Juzgados de lo Social

	Confirmando totalmente	Revocando Totalmente	Revocando parcialmente	Anulando
Andalucía	73,97	17,76	4,39	3,89
Aragón	83,15	13,23	2,39	1,23
Asturias	79,12	15,75	3,15	1,98
Baleares	62,73	19,42	15,35	2,49
Canarias	68,4	18,28	3,89	9,42
Cantabria	71,15	20,28	7,18	1,39
Castilla y León	68,82	14,62	14	2,56
Castilla-La Mancha	71,06	16,64	7,97	4,34
Cataluña	77,96	16,73	3,56	1,75
Valencia	74,28	15,58	3,99	6,15
Extremadura	73,41	11,75	6,2	8,65
Galicia	75,14	17,33	5,8	1,74
Madrid	73	18,46	4,98	3,57
Murcia	84,74	8,74	2,31	4,21
Navarra	91,57	4,66	3,55	0,22
País Vasco	76,5	14,69	6,75	2,07
La Rioja	75	18,56	2,32	4,12
<b>Total</b>	<b>74,85</b>	<b>16,54</b>	<b>5,35</b>	<b>3,26</b>

## Duraciones estimadas de los asuntos

El tiempo que los asuntos están en los órganos judiciales es otro indicador de la calidad de la Justicia. Se ofrecen las duraciones medias estimadas de los asuntos terminados en cada periodo, obtenidas por medio de un modelo matemático que hace uso de los números de asuntos ingresados, resueltos y en trámite al comienzo de cada periodo, datos facilitados por la Estadística Judicial del Consejo General del Poder Judicial. **Las duraciones se expresan en meses.**

### Órganos de la Jurisdicción Civil

	2004	2003	2002	2001	2000
Jdos. 1ª Instancia	7,88	7,92	8,80	9,62	9,68
Jdos. Familia	3,95	4,32	4,57	5,11	5,13
Jdos. 1ª Instª. e Instr.	7,74	7,81	8,48	9,07	9,23
Audiencias Provinciales	5,63	6,52	7,35	9,20	9,91
T.S.J. Sala Civil y Penal	3,28	2,90	3,79	4,02	4,22
Tribunal Supremo Sala 1ª	32,47	32,18	32,07	32,12	30,76

### Asuntos de la Primera Instancia Civil en los Tribunales Superiores de Justicia

	2004	2003	2002	2001	2000
Andalucía	7,64	7,87	8,78	9,54	10,01
Aragón	5,65	5,56	5,95	6,84	6,42
Asturias	5,46	5,51	6,18	7,17	6,36
Baleares	7,84	7,46	7,69	7,88	6,46
Canarias	9,67	9,67	10,83	11,81	11,83
Cantabria	6,11	5,97	6,33	7,11	7,90
Castilla y León	5,33	5,35	5,75	6,68	6,19
Castilla-La Mancha	7,07	6,90	7,53	8,41	9,01
Cataluña	7,58	7,53	8,29	9,19	9,41
Valencia	8,42	8,77	9,33	9,85	10,15
Extremadura	5,54	5,68	6,72	7,05	7,16
Galicia	6,98	7,19	7,77	8,53	8,02
Madrid	8,98	8,92	9,83	10,22	10,97
Murcia	7,00	8,32	8,95	9,35	9,34
Navarra	5,44	5,51	5,40	6,23	5,50
País Vasco	4,98	5,32	5,81	6,45	6,50
La Rioja	5,36	4,97	5,62	6,13	5,85

### Asuntos civiles de las Audiencia Provinciales

	2004	2003	2002	2001	2000
Única Instancia	3,28	3,41	4,18	5,11	6,99
Recursos	5,80	6,69	7,48	9,32	9,98

### Audiencia Provinciales. Recursos civiles

	2004	2003	2002	2001	2000
Andalucía	3,98	4,3	4,84	7,43	8,52
Aragón	4,54	4,87	5,63	6,14	5,61
Asturias	3,5	4,06	5,03	7,05	7,92
Baleares	3,7	3,48	1,5	5,29	7,13
Canarias	4,38	5,33	5,06	7,27	9,22
Cantabria	10,38	11,12	11,48	13,98	15,87
Castilla y León	2,44	1,93	1,96	3,06	4,1
Castilla-La Mancha	4,38	4,09	4,08	4,47	4,25
Cataluña	7,25	7,92	8,89	10,68	10,56
Valencia	3,08	3,4	3,71	5,69	7,77
Extremadura	1,24	2,14	2,98	4,29	4,16
Galicia	6	7,16	8,23	9,27	9,98
Madrid	12,39	15,95	18,94	18,65	19,25
Murcia	3,63	4,1	4,11	6,88	7,9
Navarra	5,34	5,61	5,96	6,68	8,26
País Vasco	7,56	7,44	6,5	7,37	9,27
La Rioja	4,41	4,82	5,21	6,3	9,01
<b>España</b>	<b>5,8</b>	<b>6,69</b>	<b>7,48</b>	<b>9,32</b>	<b>9,98</b>



**Órganos de la Jurisdicción Penal**

	<b>2004</b>	<b>2003</b>	<b>2002</b>	<b>2001</b>	<b>2000</b>
Jdos. 1ª Instª. e Instr. y Jdos. Instrucción	1,84	1,95	1,93	1,9	1,92
Jdos. de Menores	9,21	10,24	8,14	4,37	4,82
Jdos. Vigilancia Penitenciaria	0,91	0,88	0,89	0,89	0,85
Jdos. de lo Penal	4,9	5,26	5,64	6,04	6,24
Audiencias Provinciales	2,38	2,46	2,59	2,83	3,4
T.S.J. Sala Civil y Penal	2,62	2,35	2,14	2,21	2,31
Jdos Centrales Instrucción	6,1	5,7	5,54	5	5,09
Jdos Centrales de lo Penal	4,05	4,03	4,19	3,96	3,88
A.N. Sala Penal	3,13	4,21	4,74	4,17	3,88
Tribunal Supremo: Sala 2ª	10,51	10,92	11,77	14,14	13,83

**Audiencia Provinciales. Sumarios**

	<b>2004</b>	<b>2003</b>	<b>2002</b>	<b>2001</b>	<b>2000</b>
Andalucía	9,06	9,49	8,85	8,39	9,25
Aragón	14,59	13,24	13,38	12,38	13,99
Asturias	10,21	7,92	11,61	13,02	12,39
Baleares	3,75	5,19	5,24	6,26	11,19
Canarias	9,09	8,4	7,07	8,11	7,87
Cantabria	13,44	13,62	16,96	14,46	18,48
Castilla y León	5,7	5,92	6,16	6,98	8,22
Castilla-La Mancha	9,27	8,57	9,68	13,2	13,4
Cataluña	10,2	11,34	12,08	12,54	13,32
Valencia	4	4,7	4,7	4,84	8,93
Extremadura	12,84	10,13	7,75	8,3	9,84
Galicia	9,11	8,83	12,14	11,4	11,4
Madrid	8,08	8,12	9,67	9,78	9,41
Murcia	10,21	12,77	12,14	10,36	10,44
Navarra	13,77	13,09	10,33	11,97	12,29
País Vasco	14,73	13,04	12,72	11,31	19,63
La Rioja	14	15,88	12,35	9,46	8,48
<b>España</b>	<b>7,94</b>	<b>8,54</b>	<b>8,84</b>	<b>9,16</b>	<b>10,4</b>

**Audiencia Provinciales. Jurado**

	<b>2004</b>	<b>2003</b>	<b>2002</b>	<b>2001</b>	<b>2000</b>
Andalucía	4,32	6,00	5,14	5,38	5,46
Aragón	9,71	7,09	7,07	6,40	8,43
Asturias	8,73	6,40	5,38	7,17	5,27
Baleares	5,37	4,95	3,87	1,71	1,36
Canarias	7,90	4,93	4,69	4,16	4,97
Cantabria	4,82	3,46	2,17	7,10	6,75
Castilla y León	4,73	6,80	5,33	5,18	7,07
Castilla-La Mancha	6,59	8,62	7,69	5,49	5,76
Cataluña	6,16	6,31	6,49	7,68	6,94
Valencia	4,99	4,56	5,65	4,33	4,99
Extremadura	9,25	8,00	8,02	10,12	10,62
Galicia	3,88	5,01	4,37	3,72	6,05
Madrid	7,09	10,16	10,23	9,99	8,88
Murcia	5,27	6,12	3,68	3,46	4,50
Navarra	7,50	6,21	9,00	7,10	6,17
País Vasco	12,44	16,47	13,99	18,23	16,02
La Rioja	-	12,00	11,00	10,60	10,80
<b>España</b>	<b>6,14</b>	<b>6,92</b>	<b>6,60</b>	<b>6,94</b>	<b>6,63</b>

**Audiencia Provinciales. Recursos penales**

	<b>2004</b>	<b>2003</b>	<b>2002</b>	<b>2001</b>	<b>2000</b>
Andalucía	1,24	1,3	1,46	1,57	1,72
Aragón	3,04	3,59	2,98	2,43	2,21
Asturias	0,73	0,73	0,93	1,22	1,27
Baleares	3,65	2,36	1,84	1,28	2
Canarias	5,84	4,06	2,77	2,43	2,27
Cantabria	0,77	1,03	1,03	0,99	1,82
Castilla y León	1,23	1,13	1,13	1,35	1,54
Castilla-La Mancha	1,19	1,72	2,28	1,94	1,65
Cataluña	3,18	3,11	2,86	2,87	2,93
Valencia	0,89	1,1	1,46	1,8	2,41
Extremadura	0,28	0,6	1,32	1,62	1,04
Galicia	2,24	2,89	3,35	3,53	3,69
Madrid	1,68	1,97	2,25	2,48	2,52
Murcia	1,45	1,5	1,46	1,58	1,67
Navarra	2,51	3,27	3,36	2,9	3,75
País Vasco	1,52	1,84	2,89	3,39	3,53
La Rioja	0,79	1,52	1,17	0,91	1,64
<b>España</b>	<b>1,96</b>	<b>2,03</b>	<b>2,12</b>	<b>2,21</b>	<b>2,35</b>

### Órganos de la Jurisdicción Contencioso Administrativa

	2004	2003	2002	2001	2000
Jdos. de lo Contencioso	5,94	6,05	5,95	5,96	6,06
T.S.J. Sala Contencioso	29,16	32,53	40,76	36,22	32,35
J.Central Contencioso	4,00	4,54	4,40	4,67	6,37
Audiencia Nacional. Sala Contencioso	17,77	17,56	16,05	15,50	17,90
Tribunal Supremo Sala 3ª	22,52	20,65	20,33	20,25	21,22

### Asuntos de los Juzgados de lo Contencioso

	2004	2003	2002	2001	2000
Urbanismo	9,97	10,21	10,18	9,83	8,98
Expropiación	6,89	7,87	11,21	12,97	9,62
Contratación	7,55	7,01	6,97	7,54	6,55
Dominio	8,21	7,66	8,13	7,70	6,92
Tributario	7,55	7,66	7,77	7,60	7,33
Medio ambiente	8,41	8,35	9,99	9,71	8,17
Personal	5,97	5,09	4,75	5,23	6,69
Actas de infracción	7,36	8,25	-	-	-
Actas de liquidación	8,89	9,45	-	-	-
Extranjería	4,22	8,79	-	-	-
Sanciones	5,71	5,35	4,91	4,92	5,24

### Asuntos de las Salas de lo contencioso de los Tribunales Superiores de Justicia

	2004	2003	2002	2001	2000
Personal	32,69	33,63	41,46	37,17	32,99
Tributos locales	48,89	49,08	45,06	38,98	33,69
Otros tributos	29,90	33,41	34,30	31,11	29,39
Régimen jurídico local	34,19	42,08	44,05	44,11	39,61
Expropiación forzosa	40,50	51,23	49,12	44,79	39,21
Urbanismo	28,74	33,85	34,74	35,40	30,80
Derechos fundamentales	10,29	8,93	10,34	10,45	11,18
Infracciones y sanciones	43,06	48,87	44,94	38,77	33,88
Extranjería	19,75	16,81	11,93	-	-
Otras materias	28,15	27,47	31,32	33,10	30,21
Recursos apelación	9,25	9,58	7,94	6,21	4,18
Recursos de queja	4,92	5,45	4,84	3,59	2,81

### Órganos de la Jurisdicción Social

	2004	2003	2002	2001	2000
Jdos. de lo Social	5,00	4,58	4,22	4,24	4,52
T.S.J. Sala Social	7,22	6,91	7,67	8,98	10,10
Audiencia Nacional. Sala Social	3,85	3,61	3,85	4,44	3,59
Tribunal Supremo Sala 4ª	11,40	9,50	9,53	9,37	9,14

### Asuntos de los Juzgados de lo Social

	2004	2003	2002	2001	2000
Conflictos colectivos	2,88	3,28	3,12	2,72	2,60
Despidos	2,67	2,79	2,46	2,15	2,22
Cantidades	5,40	5,13	4,44	4,48	4,71
Seguridad Social	5,69	5,31	4,95	5,00	5,38

### Asuntos de los Juzgados de lo Social en los Tribunales Superiores de Justicia

	2004	2003	2002	2001	2000
Andalucía	5,53	5,61	5,27	5,21	5,44
Aragón	3,20	2,75	2,50	2,38	2,45
Asturias	4,24	3,54	2,58	2,51	2,56
Baleares	5,72	6,16	6,81	7,65	6,76
Canarias	9,60	7,97	6,76	7,89	9,39
Cantabria	5,11	4,01	3,31	2,77	2,52
Castilla y León	3,11	3,62	3,53	3,00	2,71
Castilla-La Mancha	4,21	4,32	3,99	4,65	5,55
Cataluña	4,67	4,68	4,61	4,93	5,70
Valencia	6,68	5,60	4,66	4,40	4,02
Extremadura	3,08	3,24	3,25	2,64	2,54
Galicia	4,61	3,97	3,91	4,20	4,09
Madrid	3,98	3,22	2,81	2,44	2,82
Murcia	3,84	2,94	3,11	3,29	3,57
Navarra	4,23	3,80	3,49	2,87	2,69
País Vasco	4,35	4,39	4,00	3,93	4,06
La Rioja	2,82	3,55	5,04	4,52	4,41
<b>Total</b>	<b>5,00</b>	<b>4,58</b>	<b>4,22</b>	<b>4,24</b>	<b>4,52</b>

## Quejas<sup>14</sup>

---

<sup>14</sup> Fuente: Datos 2004 de la Unidad de Atención al ciudadano del CGPJ

### Reclamaciones y denuncias por orden jurisdiccional

Ordenes jurisdiccionales	Nº Reclamaciones	% Porcentaje
Penal	3.279	28,40%
Registro civil	3.175	27,50%
Civil	1.924	16,70%
Gubernativo	1.338	11,60%
Civil familia	689	6,00%
Social	316	2,70%
Contencioso administrativo	252	2,20%
Vigilancia penitenciaria	228	2,00%
Sin especificar	133	1,20%
Menores	104	0,90%
Penal violencia domestica	93	0,80%
<b>Total general</b>	<b>11.531</b>	<b>100,00%</b>

### Reclamaciones y denuncias por tipo de demandante

Tipo de demandante de la intervención	Número	% Porcentaje
Particular	10.026	79,90%
Operador jurídico (letrado)	996	7,90%
Interno centro penitenciario	673	5,40%
Funcionario	124	1,00%
Colectivo/asociación	120	1,00%
Operador jurídico (procurador)	116	0,90%
Órgano judicial	44	0,40%
Entidad mercantil	43	0,30%
Órgano técnico del C.G.P.J..	30	0,20%
Colegio de Abogados	17	0,10%
Organismo público	14	0,10%
Miembro Carrera Judicial	11	0,10%
Operador jurídico (graduado)	9	0,10%
Secretario Judicial	4	0,00%
Anónimas	328	2,60%
<b>Total</b>	<b>12.555</b>	<b>100,00%</b>

### Reclamaciones y denuncias por órgano al que se refieren

Órganos Judiciales	Número	Porcentaje
Juzgado de primera instancia e instrucción	3.576	29,72%
Juzgado primera instancia	1.431	11,89%
Juzgado de instrucción	1.079	8,97%
Registro Civil Central	717	5,96%
Registro Civil Exclusivo	603	5,01%
Juzgado de lo penal	444	3,69%
Audiencia Provincial	368	3,06%
Juzgado de lo social	254	2,11%
Juzgado de Vigilancia Penitenciaria	221	1,84%
Tribunal Superior de Justicia	199	1,65%
Juzgado Decano Exclusivo	139	1,16%
Juzgado de paz	109	0,91%
Servicios comunes	95	0,79%
Juzgado de lo contencioso-administrativo	67	0,56%
Audiencia Nacional	63	0,52%
Tribunal Supremo	55	0,46%
Juzgado de menores	41	0,34%
Juzgado central de instrucción	23	0,19%
Juzgado central de lo contencioso-administrativo	7	0,06%
Juzgado Central de menores	5	0,04%
Juzgado Central de lo penal	3	0,02%
Sede de los juzgados	1.003	8,34%
No concreta	805	6,69%
Genérica	724	6,02%
<b>Total general</b>	<b>12.031</b>	<b>100,00%</b>

### Desglose de otros organismos a los que se refieren las reclamaciones y denuncias

Clasificación otros organismos	Total
Colegio de Abogados	210
Clínica médico forense o Instituto de medicina legal	116
Organismos estatales o autonómicos o locales	102
Centro penitenciario	59
Fiscalía	48
Tribunal Constitucional	12
Otras	11
Consejo General del Poder Judicial	7
Colegios de Procuradores	7
<b>Total</b>	<b>572</b>

### Distribución territorial de los órganos

Comunidad Autónoma	Número
Sin Especificar	797
Comunidad de Madrid	2.305
Comunidad Autónoma de Cataluña	1.740
Comunidad Valenciana	1.664
Comunidad Autónoma de Andalucía	1.547
Estado	784
Comunidad Autónoma de Canarias	575
Comunidad Autónoma de Galicia	533
Comunidad Autónoma de Castilla y León	471
Comunidad Autónoma de Castilla-La Mancha	467
Comunidad Autónoma de la Región de Murcia	322
Comunidad Autónoma del País Vasco (**)	299
Comunidad Autónoma del Principado De Asturias	293
Comunidad Autónoma de Las Islas Baleares	185
Comunidad Autónoma de Aragón	182
Comunidad Autónoma de Cantabria	144
Comunidad Autónoma de Extremadura	134
Comunidad Foral de Navarra	100
Comunidad Autónoma de La Rioja	87
<b>Total General</b>	<b>12.629</b>



## Desglose de motivos de reclamaciones o queja relativos al funcionamiento

<b>Una Justicia moderna y abierta a los ciudadanos</b>	
Una justicia transparente	534
Una justicia comprensible	21
Una justicia atenta	3.875
Una justicia responsable ante el ciudadano	117
Una justicia ágil y tecnológicamente avanzada	4.166
<b>Una Justicia que protege a los más débiles</b>	
Protección de las víctimas del delito	36
Protección de los menores	10
Protección de los discapacitados	160
Los inmigrantes ante la justicia	10
<b>Una relación de confianza con Abogados y Procuradores</b>	
Una conducta deontológicamente correcta	56
Un ciudadano informado	18
Una justicia gratuita de calidad	42
<b>Otros motivos no recogidos en la Carta de Derechos</b>	
Actuación profesional	454
Modo de practicar las actuaciones	632
<b>Total</b>	<b>10.131</b>

Los tres primeros apartados corresponden a la Carta de los Derechos de los Ciudadanos ante la Justicia.

Del apartado más numeroso, *Una Justicia ágil y tecnológicamente avanzada*, destacan las quejas relativas a:

- Derecho a tramitación ágil de los asuntos que le afecten y a conocer las causas de los retrasos (3.125).
- Plantilla insuficiente o ausencia de personal (725).

Del apartado *Una justicia atenta*, destacan:

- Derecho a recibir atención respetuosa (1.083)
- Tiempos de espera (1.008)
- Dependencias adaptadas a la espera y atención correcta (606)

**Reclamaciones, denuncias, sugerencias y peticiones de información por escrito, según órgano al que se solicita la intervención**

	Año 2003	AÑO 2004	%Incremento
Ante la Unidad de Atención al Ciudadano del CGPJ	1.177	9.090	672,30%
Ante otros Órganos de Gobierno	3.659	2.441	-33,30%
Ante el Servicio de Inspección	1.327	1.387	4,50%
<b>TOTAL GENERAL</b>	<b>6.163</b>	<b>12.918</b>	<b>109,60%</b>

El descenso de reclamaciones presentadas ante los órganos de gobierno se debe a la implantación de los buzones como cauce de presentación de quejas